

La nómina mensual de pensiones contributivas de la Seguridad Social alcanzó el pasado 1 de agosto los 171,7 millones de euros en Extremadura (8.790,6 millones de euros a nivel estatal), según los datos publicados por el Ministerio de Empleo y Seguridad Social.

El número de pensiones contributivas de la Seguridad Social alcanzó en Extremadura la cifra de 223.882 pensiones en agosto, experimentando un crecimiento interanual del 1,1%. Más de la mitad de las pensiones fueron por jubilación (124.370 pensiones). A nivel nacional, el número de pensiones contributivas fue de 9.532.495, registrando un incremento interanual del 1,1%.

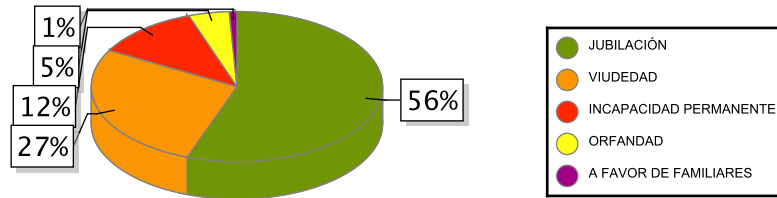
La pensión media de jubilación en Extremadura se sitúa en 878,86 euros (1,8% más que en agosto de 2016), mientras que a nivel estatal fue de 1.065,53 euros (2% más interanualmente).

La pensión media total, que comprende los distintos tipos de pensión (jubilación, incapacidad permanente, viudedad, orfandad y a favor de familiares), se estableció en Extremadura en 766,79 euros, representando el 83,2% de la media nacional (922,17 euros).

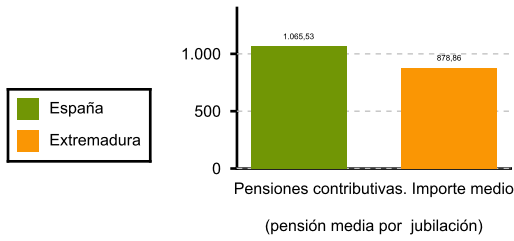
La evolución interanual de la pensión media refleja un incremento del 1,7% para Extremadura y del 1,9% para el conjunto nacional.

	NÚMERO DE PENSIONES		IMPORTE (Miles de Euros)		IMPORTE MEDIO (Euros)	
	2017	Tasa var.	2017	Tasa var.	2017	Tasa var.
TOTAL						
<i>España</i>	9.532.495	1,11 %	8.790.581	2,99 %	922,17	1,86 %
<i>Extremadura</i>	223.882	1,13 %	171.670	2,80 %	766,79	1,65 %
Extremadura						
<i>Incapacidad</i>	26.019	2,10 %	20.259	3,22 %	778,61	1,10 %
Extremadura						
<i>Jubilación</i>	124.370	1,69 %	109.304	3,55 %	878,86	1,83 %
Extremadura						
<i>Viudedad</i>	61.525	-0,19 %	37.477	0,57 %	609,14	0,76 %
Extremadura						
<i>Orfandad</i>	10.089	-0,83 %	3.731	0,69 %	369,78	1,54 %
Extremadura						
<i>A favor de familiares</i>	1.879	5,68 %	900	7,04 %	479,09	1,33 %
España						
<i>Incapacidad</i>	949.302	0,91 %	888.964	1,57 %	936,44	0,65 %
España						
<i>Jubilación</i>	5.838.229	1,63 %	6.220.808	3,63 %	1.065,53	1,97 %
España						
<i>Viudedad</i>	2.361.830	0,08 %	1.528.931	1,42 %	647,35	1,34 %
España						
<i>Orfandad</i>	342.219	-0,08 %	129.975	1,23 %	379,80	1,31 %
España						
<i>A favor de familiares</i>	40.915	2,53 %	21.953	4,58 %	536,54	1,99 %

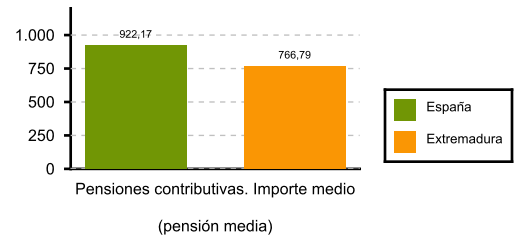
Pensiones Contributivas en Extremadura



Pensión media de jubilación



Pensión media total



Fuente: Elaboración propia a partir de los datos del Ministerio de Empleo y Seguridad Social