

La nómina mensual de pensiones contributivas de la Seguridad Social alcanzó el pasado 1 de julio los 171,1 millones de euros en Extremadura (8.770,7 millones de euros a nivel estatal), según los datos publicados por el Ministerio de Empleo y Seguridad Social.

El número de pensiones contributivas de la Seguridad Social alcanzó en Extremadura la cifra de 223.409 pensiones en julio, experimentando un crecimiento interanual del 0,9%. Más de la mitad de las pensiones fueron por jubilación (124.041 pensiones). A nivel nacional, el número de pensiones contributivas fue de 9.521.991, registrando un incremento interanual del 1,1%.

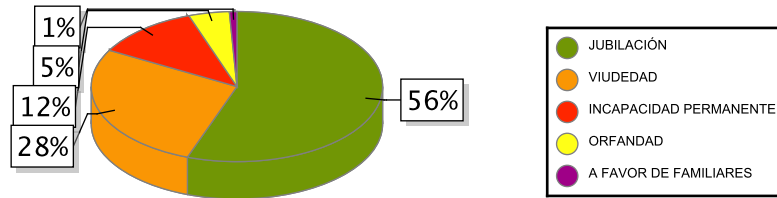
La pensión media de jubilación en Extremadura se sitúa en 877,65 euros (1,8% más que en julio de 2016), mientras que a nivel estatal fue de 1.064,21 euros (2% más interanualmente).

La pensión media total, que comprende los distintos tipos de pensión (jubilación, incapacidad permanente, viudedad, orfandad y a favor de familiares), se estableció en Extremadura en 766,07 euros, representando el 83,2% de la media nacional (921,1 euros).

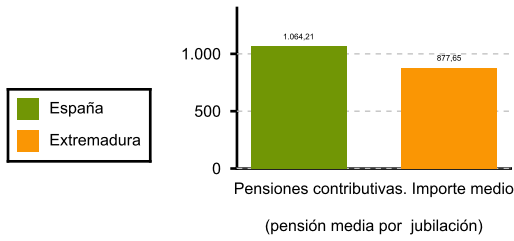
La evolución interanual de la pensión media refleja un incremento del 1,7% para Extremadura y del 1,9% para el conjunto nacional.

	NÚMERO DE PENSIONES		IMPORTE (Miles de Euros)		IMPORTE MEDIO (Euros)	
	2017	Tasa var.	2017	Tasa var.	2017	Tasa var.
TOTAL						
<i>España</i>	9.521.991	1,11 %	8.770.706	3,00 %	921,10	1,88 %
<i>Extremadura</i>	223.409	0,94 %	171.147	2,64 %	766,07	1,68 %
Extremadura						
<i>Incapacidad</i>	25.963	2,00 %	20.226	3,26 %	779,04	1,24 %
Extremadura						
<i>Jubilación</i>	124.041	1,50 %	108.865	3,33 %	877,65	1,81 %
Extremadura						
<i>Viudedad</i>	61.468	-0,35 %	37.438	0,47 %	609,07	0,82 %
Extremadura						
<i>Orfandad</i>	10.075	-1,09 %	3.723	0,46 %	369,48	1,54 %
Extremadura						
<i>A favor de familiares</i>	1.862	4,37 %	895	6,55 %	480,69	2,12 %
España						
<i>Incapacidad</i>	949.107	0,95 %	888.810	1,62 %	936,47	0,67 %
España						
<i>Jubilación</i>	5.828.180	1,62 %	6.202.407	3,63 %	1.064,21	1,99 %
España						
<i>Viudedad</i>	2.361.519	0,07 %	1.527.619	1,42 %	646,88	1,35 %
España						
<i>Orfandad</i>	342.330	-0,00 %	129.925	1,29 %	379,53	1,29 %
España						
<i>A favor de familiares</i>	40.855	2,52 %	21.909	4,60 %	536,26	2,03 %

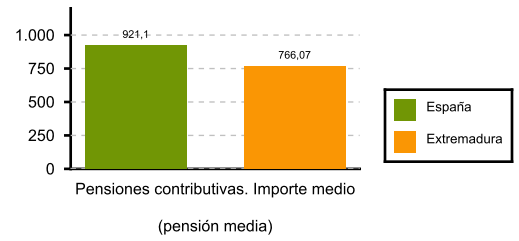
Pensiones Contributivas en Extremadura



Pensión media de jubilación



Pensión media total



Fuente: Elaboración propia a partir de los datos del Ministerio de Empleo y Seguridad Social