

La nómina mensual de pensiones contributivas de la Seguridad Social alcanzó el pasado 1 de junio los 170,7 millones de euros en Extremadura (8.747,6 millones de euros a nivel estatal), según los datos publicados por el Ministerio de Empleo y Seguridad Social.

El número de pensiones contributivas de la Seguridad Social alcanzó en Extremadura la cifra de 223.070 pensiones en junio, experimentando un crecimiento interanual del 0,9%. Más de la mitad de las pensiones fueron por jubilación (123.773 pensiones). A nivel nacional, el número de pensiones contributivas fue de 9.505.965, registrando un incremento interanual del 1,1%.

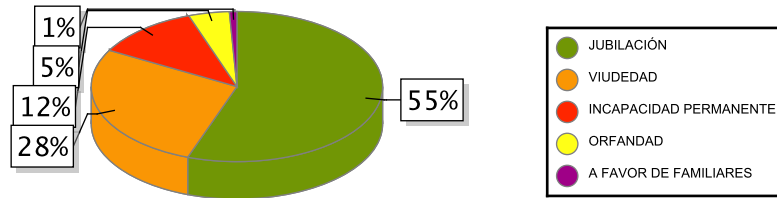
La pensión media de jubilación en Extremadura se sitúa en 876,67 euros (1,8% más que en junio de 2016), mientras que a nivel estatal fue de 1.063,14 euros (2% más interanualmente).

La pensión media total, que comprende los distintos tipos de pensión (jubilación, incapacidad permanente, viudedad, orfandad y a favor de familiares), se estableció en Extremadura en 765,21 euros, representando el 83,2% de la media nacional (920,22 euros).

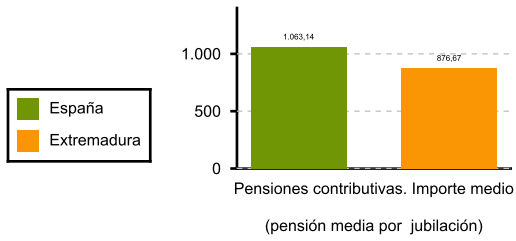
La evolución interanual de la pensión media refleja un incremento del 1,6% para Extremadura y del 1,9% para el conjunto nacional.

	NÚMERO DE PENSIONES		IMPORTE (Miles de Euros)		IMPORTE MEDIO (Euros)	
	2017	Tasa var.	2017	Tasa var.	2017	Tasa var.
TOTAL						
<i>España</i>	9.505.965	1,10 %	8.747.579	3,02 %	920,22	1,89 %
<i>Extremadura</i>	223.070	0,91 %	170.695	2,58 %	765,21	1,65 %
Extremadura						
<i>Incapacidad</i>	25.911	2,06 %	20.168	3,29 %	778,34	1,20 %
Extremadura						
<i>Jubilación</i>	123.773	1,43 %	108.508	3,24 %	876,67	1,78 %
Extremadura						
<i>Viudedad</i>	61.446	-0,40 %	37.414	0,45 %	608,89	0,85 %
Extremadura						
<i>Orfandad</i>	10.084	-0,88 %	3.716	0,46 %	368,55	1,37 %
Extremadura						
<i>A favor de familiares</i>	1.856	4,27 %	889	5,96 %	479,09	1,66 %
<i>España</i>						
<i>Incapacidad</i>	947.616	1,01 %	887.348	1,73 %	936,40	0,71 %
<i>España</i>						
<i>Jubilación</i>	5.815.973	1,59 %	6.183.194	3,63 %	1.063,14	2,01 %
<i>España</i>						
<i>Viudedad</i>	2.360.021	0,08 %	1.525.612	1,43 %	646,44	1,35 %
<i>España</i>						
<i>Orfandad</i>	341.648	0,07 %	129.638	1,38 %	379,45	1,31 %
<i>España</i>						
<i>A favor de familiares</i>	40.707	2,52 %	21.802	4,54 %	535,58	1,97 %

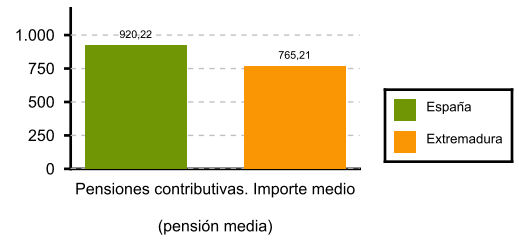
Pensiones Contributivas en Extremadura



Pensión media de jubilación



Pensión media total



Fuente: Elaboración propia a partir de los datos del Ministerio de Empleo y Seguridad Social