

La nómina mensual de pensiones contributivas de la Seguridad Social alcanzó el pasado 1 de abril los 170,1 millones de euros en Extremadura (8.709,8 millones de euros a nivel estatal), según los datos publicados por el Ministerio de Empleo y Seguridad Social.

El número de pensiones contributivas de la Seguridad Social alcanzó en Extremadura la cifra de 222.692 pensiones en abril, experimentando un crecimiento interanual del 1%. Más de la mitad de las pensiones fueron por jubilación (123.497 pensiones). A nivel nacional, el número de pensiones contributivas fue de 9.490.771, registrando un incremento interanual del 1,2%.

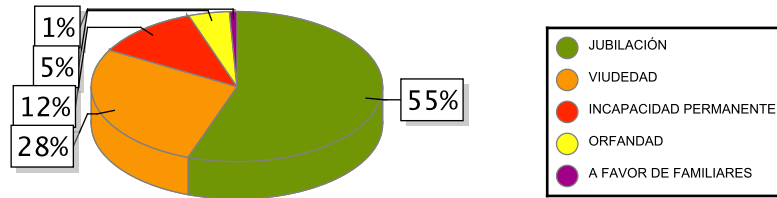
La pensión media de jubilación en Extremadura se sitúa en 874,82 euros (1,8% más que en abril de 2016), mientras que a nivel estatal fue de 1.060,09 euros (2% más interanualmente).

La pensión media total, que comprende los distintos tipos de pensión (jubilación, incapacidad permanente, viudedad, orfandad y a favor de familiares), se estableció en Extremadura en 763,79 euros, representando el 83,2% de la media nacional (917,71 euros).

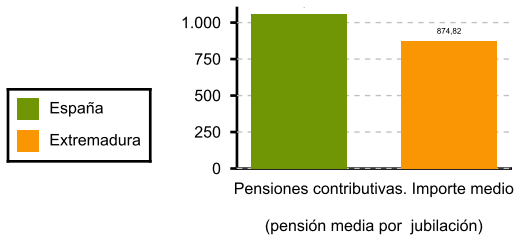
La evolución interanual de la pensión media refleja un incremento del 1,7% para Extremadura y del 1,9% para el conjunto nacional.

	NÚMERO DE PENSIONES		IMPORTE (Miles de Euros)		IMPORTE MEDIO (Euros)	
	2017	Tasa var.	2017	Tasa var.	2017	Tasa var.
<b>TOTAL</b>						
<i>España</i>	9.490.771	1,20 %	8.709.775	3,13 %	917,71	1,91 %
<i>Extremadura</i>	222.692	1,03 %	170.090	2,70 %	763,79	1,66 %
Extremadura						
<i>Incapacidad</i>	25.775	2,31 %	20.057	3,71 %	778,14	1,36 %
Extremadura						
<i>Jubilación</i>	123.497	1,49 %	108.038	3,33 %	874,82	1,81 %
Extremadura						
<i>Viudedad</i>	61.497	-0,28 %	37.403	0,52 %	608,21	0,80 %
Extremadura						
<i>Orfandad</i>	10.080	-0,43 %	3.708	0,76 %	367,89	1,20 %
Extremadura						
<i>A favor de familiares</i>	1.843	5,13 %	885	7,01 %	480,04	1,80 %
<i>España</i>						
<i>Incapacidad</i>	945.830	1,14 %	884.909	1,89 %	935,59	0,74 %
<i>España</i>						
<i>Jubilación</i>	5.802.753	1,67 %	6.151.440	3,74 %	1.060,09	2,04 %
<i>España</i>						
<i>Viudedad</i>	2.360.460	0,20 %	1.522.544	1,56 %	645,02	1,36 %
<i>España</i>						
<i>Orfandad</i>	341.186	0,18 %	129.180	1,49 %	378,62	1,31 %
<i>España</i>						
<i>A favor de familiares</i>	40.542	2,97 %	21.654	4,83 %	534,11	1,80 %

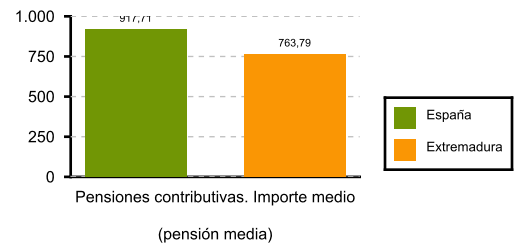
### Pensiones Contributivas en Extremadura



### Pensión media de jubilación



### Pensión media total



Fuente: Elaboración propia a partir de los datos del Ministerio de Empleo y Seguridad Social