

La nómina mensual de pensiones contributivas de la Seguridad Social alcanzó el pasado 1 de marzo los 169,6 millones de euros en Extremadura (8.684,5 millones de euros a nivel estatal), según los datos publicados por el Ministerio de Empleo y Seguridad Social.

El número de pensiones contributivas de la Seguridad Social alcanzó en Extremadura la cifra de 222.342 pensiones en marzo, experimentando un crecimiento interanual del 1%. Más de la mitad de las pensiones fueron por jubilación (123.316 pensiones). A nivel nacional, el número de pensiones contributivas fue de 9.474.556, registrando un incremento interanual del 1,1%.

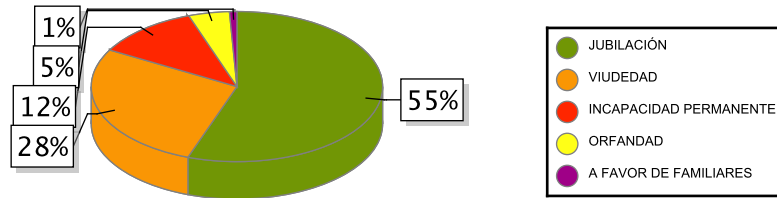
La pensión media de jubilación en Extremadura se sitúa en 873,77 euros (1,8% más que en marzo de 2016), mientras que a nivel estatal fue de 1.058,64 euros (2,1% más interanualmente).

La pensión media total, que comprende los distintos tipos de pensión (jubilación, incapacidad permanente, viudedad, orfandad y a favor de familiares), se estableció en Extremadura en 762,96 euros, representando el 83,2% de la media nacional (916,61 euros).

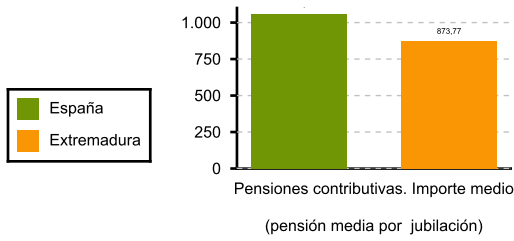
La evolución interanual de la pensión media refleja un incremento del 1,6% para Extremadura y del 1,9% para el conjunto nacional.

	NÚMERO DE PENSIONES		IMPORTE (Miles de Euros)		IMPORTE MEDIO (Euros)	
	2017	Tasa var.	2017	Tasa var.	2017	Tasa var.
TOTAL						
<i>España</i>	9.474.556	1,10 %	8.684.473	3,04 %	916,61	1,93 %
<i>Extremadura</i>	222.342	1,02 %	169.638	2,67 %	762,96	1,64 %
Extremadura						
<i>Incapacidad</i>	25.658	2,37 %	19.937	3,75 %	777,04	1,35 %
Extremadura						
<i>Jubilación</i>	123.316	1,45 %	107.750	3,28 %	873,77	1,80 %
Extremadura						
<i>Viudedad</i>	61.460	-0,30 %	37.378	0,51 %	608,17	0,82 %
Extremadura						
<i>Orfandad</i>	10.074	-0,25 %	3.699	0,76 %	367,15	1,02 %
Extremadura						
<i>A favor de familiares</i>	1.834	5,10 %	874	6,20 %	476,70	1,03 %
<i>España</i>						
<i>Incapacidad</i>	943.476	0,97 %	882.254	1,71 %	935,11	0,73 %
<i>España</i>						
<i>Jubilación</i>	5.792.969	1,59 %	6.132.669	3,68 %	1.058,64	2,05 %
<i>España</i>						
<i>Viudedad</i>	2.357.691	0,07 %	1.519.438	1,44 %	644,46	1,37 %
<i>España</i>						
<i>Orfandad</i>	340.101	0,04 %	128.647	1,34 %	378,26	1,30 %
<i>España</i>						
<i>A favor de familiares</i>	40.319	2,60 %	21.489	4,38 %	532,98	1,74 %

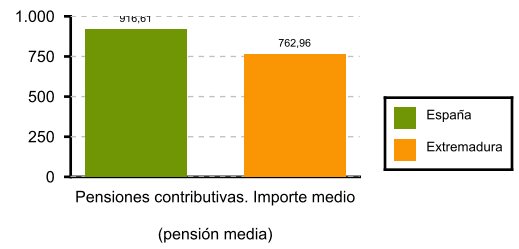
Pensiones Contributivas en Extremadura



Pensión media de jubilación



Pensión media total



Fuente: Elaboración propia a partir de los datos del Ministerio de Empleo y Seguridad Social