

La nómina mensual de pensiones contributivas de la Seguridad Social alcanzó el pasado 1 de febrero los 169,2 millones de euros en Extremadura (8.660,7 millones de euros a nivel estatal), según los datos publicados por el Ministerio de Empleo y Seguridad Social.

El número de pensiones contributivas de la Seguridad Social alcanzó en Extremadura la cifra de 222.049 pensiones en febrero, experimentando un crecimiento interanual del 1%. Más de la mitad de las pensiones fueron por jubilación (123.163 pensiones). A nivel nacional, el número de pensiones contributivas fue de 9.459.746, registrando un incremento interanual del 1,1%.

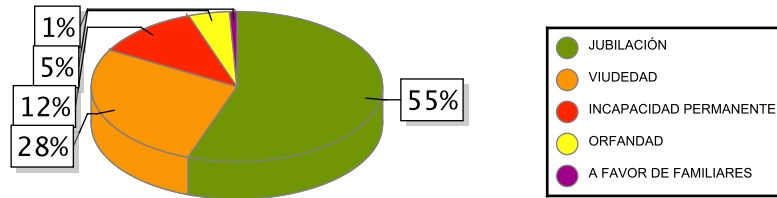
La pensión media de jubilación en Extremadura se sitúa en 872,31 euros (1,9% más que en febrero de 2016), mientras que a nivel estatal fue de 1.057,08 euros (2,3% más interanualmente).

La pensión media total, que comprende los distintos tipos de pensión (jubilación, incapacidad permanente, viudedad, orfandad y a favor de familiares), se estableció en Extremadura en 762,06 euros, representando el 83,2% de la media nacional (915,53 euros).

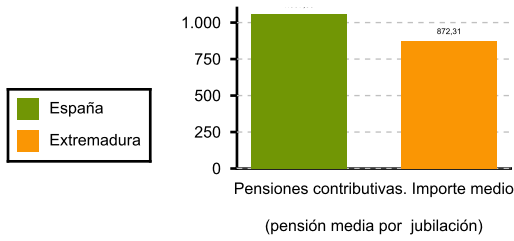
La evolución interanual de la pensión media refleja un incremento del 1,6% para Extremadura y del 2% para el conjunto nacional.

	NÚMERO DE PENSIONES		IMPORTE (Miles de Euros)		IMPORTE MEDIO (Euros)	
	2017	Tasa var.	2017	Tasa var.	2017	Tasa var.
<b>TOTAL</b>						
<i>España</i>	9.459.746	1,06 %	8.660.681	3,03 %	915,53	1,95 %
<i>Extremadura</i>	222.049	1,02 %	169.215	2,63 %	762,06	1,59 %
Extremadura						
<i>Incapacidad</i>	25.594	2,61 %	19.881	4,03 %	776,78	1,38 %
Extremadura						
<i>Jubilación</i>	123.163	1,42 %	107.436	3,16 %	872,31	1,72 %
Extremadura						
<i>Viudedad</i>	61.408	-0,32 %	37.332	0,51 %	607,93	0,83 %
Extremadura						
<i>Orfandad</i>	10.066	-0,11 %	3.696	0,76 %	367,21	0,88 %
Extremadura						
<i>A favor de familiares</i>	1.818	4,24 %	869	5,85 %	477,85	1,52 %
<i>España</i>						
<i>Incapacidad</i>	941.503	0,86 %	880.098	1,62 %	934,78	0,76 %
<i>España</i>						
<i>Jubilación</i>	5.786.315	1,62 %	6.116.598	3,73 %	1.057,08	2,07 %
<i>España</i>						
<i>Viudedad</i>	2.352.884	-0,08 %	1.514.504	1,25 %	643,68	1,33 %
<i>España</i>						
<i>Orfandad</i>	338.894	-0,05 %	128.075	1,19 %	377,92	1,24 %
<i>España</i>						
<i>A favor de familiares</i>	40.150	2,52 %	21.359	4,22 %	531,98	1,65 %

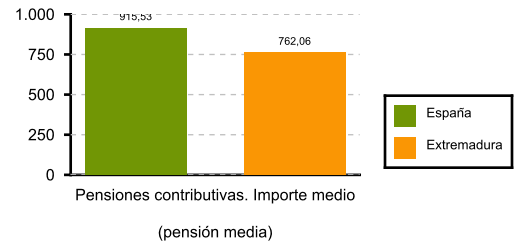
Pensiones Contributivas en Extremadura



Pensión media de jubilación



Pensión media total



Fuente: Elaboración propia a partir de los datos del Ministerio de Empleo y Seguridad Social