

La nómina mensual de pensiones contributivas de la Seguridad Social alcanzó el pasado 1 de enero los 169,1 millones de euros en Extremadura (8.647,8 millones de euros a nivel estatal), según los datos publicados por el Ministerio de Empleo y Seguridad Social.

El número de pensiones contributivas de la Seguridad Social alcanzó en Extremadura la cifra de 222.236 pensiones en enero, experimentando un crecimiento interanual del 1,2%. Más de la mitad de las pensiones fueron por jubilación (123.233 pensiones). A nivel nacional, el número de pensiones contributivas fue de 9.465.328, registrando un incremento interanual del 1,2%.

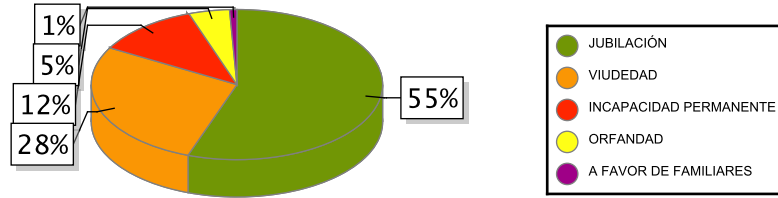
La pensión media de jubilación en Extremadura se sitúa en 870,9 euros (1,7% más que en enero de 2016), mientras que a nivel estatal fue de 1.054,67 euros (2,1% más interanualmente).

La pensión media total, que comprende los distintos tipos de pensión (jubilación, incapacidad permanente, viudedad, orfandad y a favor de familiares), se estableció en Extremadura en 761 euros, representando el 83,3% de la media nacional (913,63 euros).

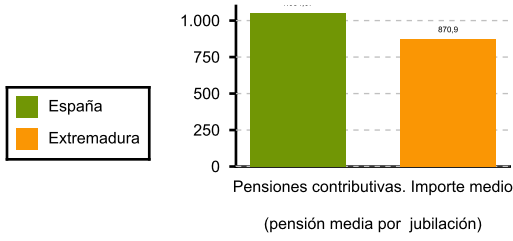
La evolución interanual de la pensión media refleja un incremento del 1,6% para Extremadura y del 1,9% para el conjunto nacional.

	NÚMERO DE PENSIONES		IMPORTE (Miles de Euros)		IMPORTE MEDIO (Euros)	
	2017	Tasa var.	2017	Tasa var.	2017	Tasa var.
TOTAL						
<i>España</i>	9.465.328	1,19 %	8.647.808	3,15 %	913,63	1,93 %
<i>Extremadura</i>	222.236	1,22 %	169.122	2,83 %	761,00	1,59 %
Incapacidad permanente						
<i>España</i>	943.153	0,89 %	881.471	1,66 %	934,60	0,76 %
<i>Extremadura</i>	25.611	2,87 %	19.876	4,29 %	776,06	1,38 %
Jubilación						
<i>España</i>	5.784.322	1,71 %	6.100.551	3,82 %	1.054,67	2,08 %
<i>Extremadura</i>	123.233	1,60 %	107.324	3,37 %	870,90	1,75 %
Viudedad						
<i>España</i>	2.359.070	0,19 %	1.516.528	1,49 %	642,85	1,30 %
<i>Extremadura</i>	61.532	-0,05 %	37.369	0,72 %	607,31	0,77 %
Orfandad						
<i>España</i>	338.531	0,10 %	127.890	1,34 %	377,78	1,24 %
<i>Extremadura</i>	10.047	-0,10 %	3.687	0,74 %	366,96	0,84 %
A favor de familiares						
<i>España</i>	40.252	2,49 %	21.366	4,12 %	530,80	1,58 %
<i>Extremadura</i>	1.813	4,20 %	867	5,73 %	478,30	1,55 %

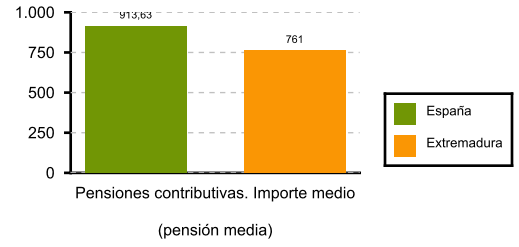
Pensiones Contributivas en Extremadura



Pensión media de jubilación



Pensión media total



Fuente: Elaboración propia a partir de los datos del Ministerio de Empleo y Seguridad Social