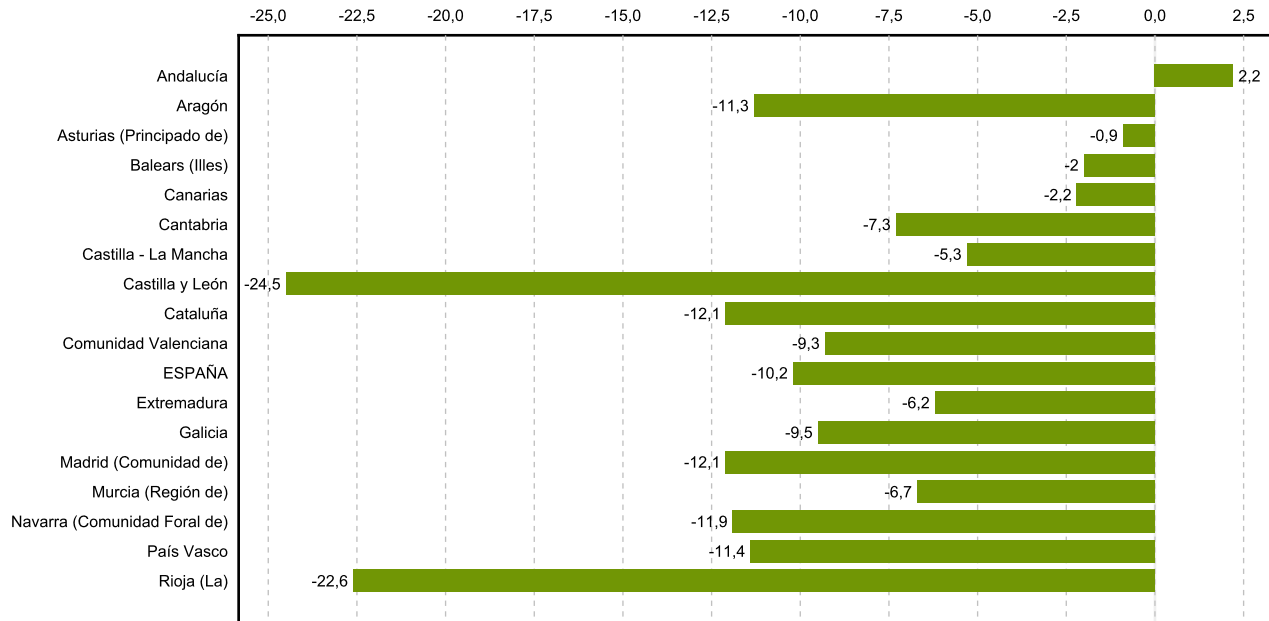
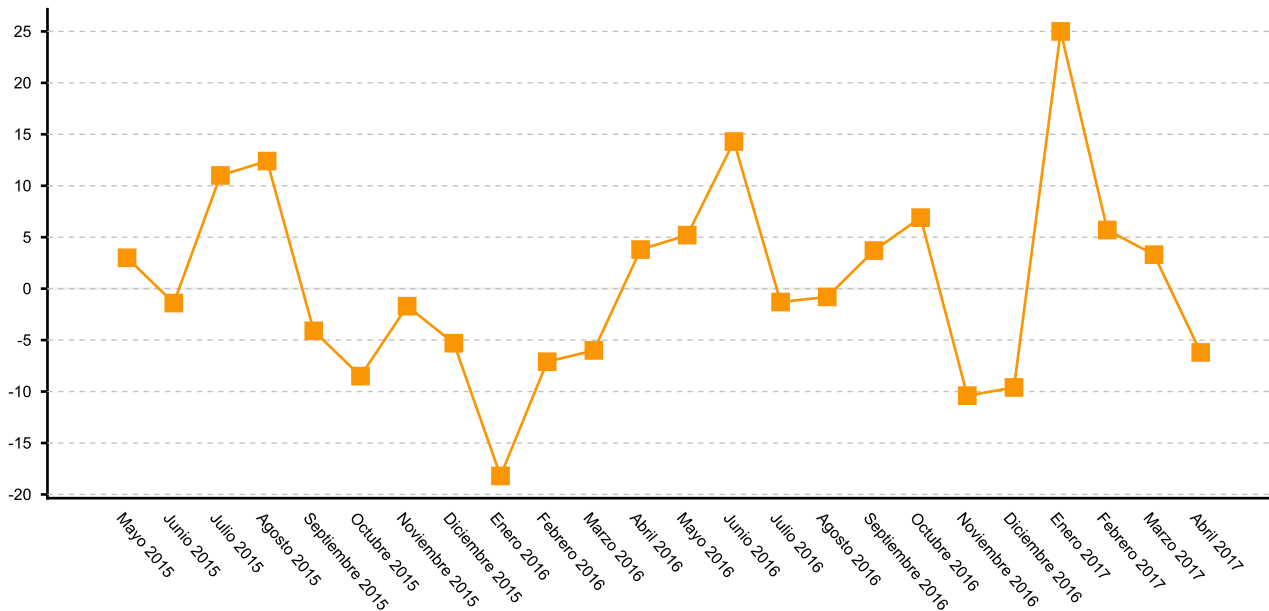


El Índice General de Producción Industrial (IPI) de Extremadura registró una tasa de variación de -6,2% en abril respecto al mismo mes del año anterior, según los datos proporcionados por el Instituto Nacional de Estadística. En el conjunto de la economía nacional la tasa interanual fue de -10,2%.

Evolución de la tasa de variación anual del IPI en la CCAA



Variación Anual del Índice de Producción Industrial (%)



Variación respecto a Abril de 2016 (serie original)

Según el destino económico de los bienes:

En Extremadura, se registran tasas de variación negativas respecto al mismo mes del año anterior en los sectores de bienes de equipo (-10,9%), bienes de consumo (-10,5%) y energía (-9,3%); y positiva en bienes intermedios (2,8%).

En España, se registraron tasas de variación negativas en todos los sectores: energía (-5,3%), bienes intermedios (-6,7%), bienes de consumo (-11,3%) y bienes de equipo (-17,4%).

Por ramas de actividad:

En la Comunidad Autónoma los mayores descensos de producción se registra en Fabricación de otro material de transporte y Confección de prendas de vestir. El incremento más elevado se produce en Fabricación de material y equipo eléctrico.

Variación respecto a la media de 2016 (serie original)

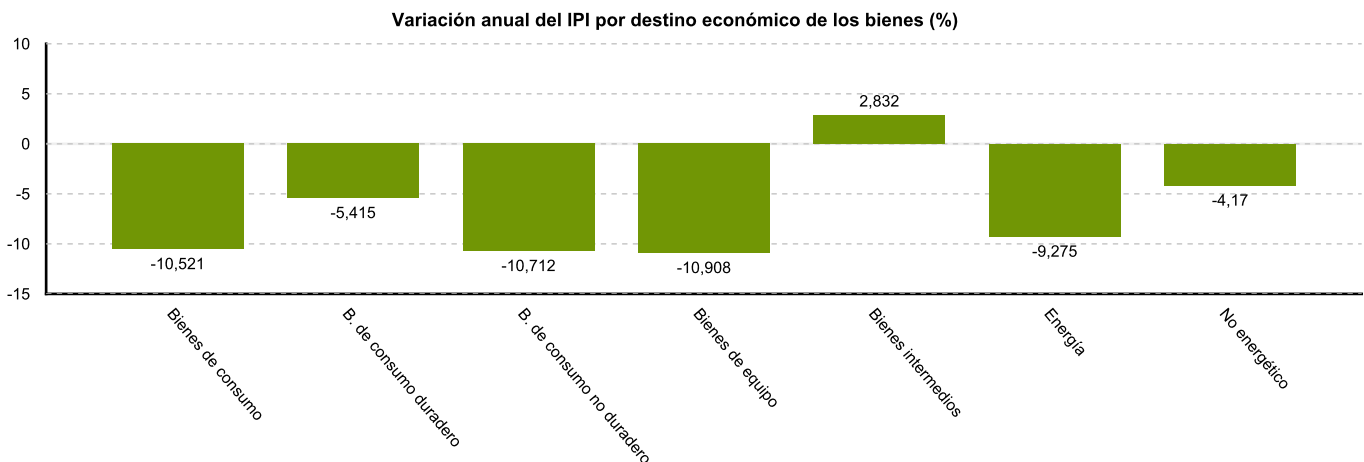
La media del índice de producción industrial regional alcanzó una tasa de 5,9% respecto al año anterior. La tasa media en España se sitúa en 1%.

Atendiendo al destino económico de los bienes:

En Extremadura se registró un aumento en la producción de energía (18,3%) y bienes intermedios (10,7%); reduciéndose en bienes de consumo (-10,4%) y bienes de equipo (-3,6%).

Atendiendo a las diferentes ramas de actividad:

Se alcanza la tasa negativa más elevada en la Confección de prendas de vestir. La rama de actividad con mayor incremento de la producción fue Fabricación de material y equipo eléctrico.



Fuente: Elaboración propia a partir de los datos del INE