

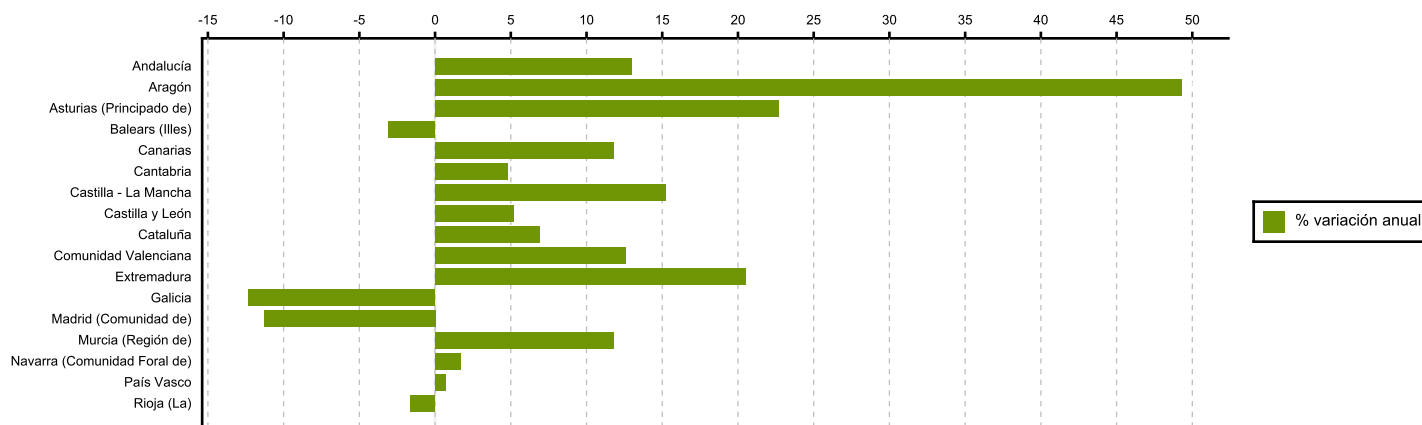
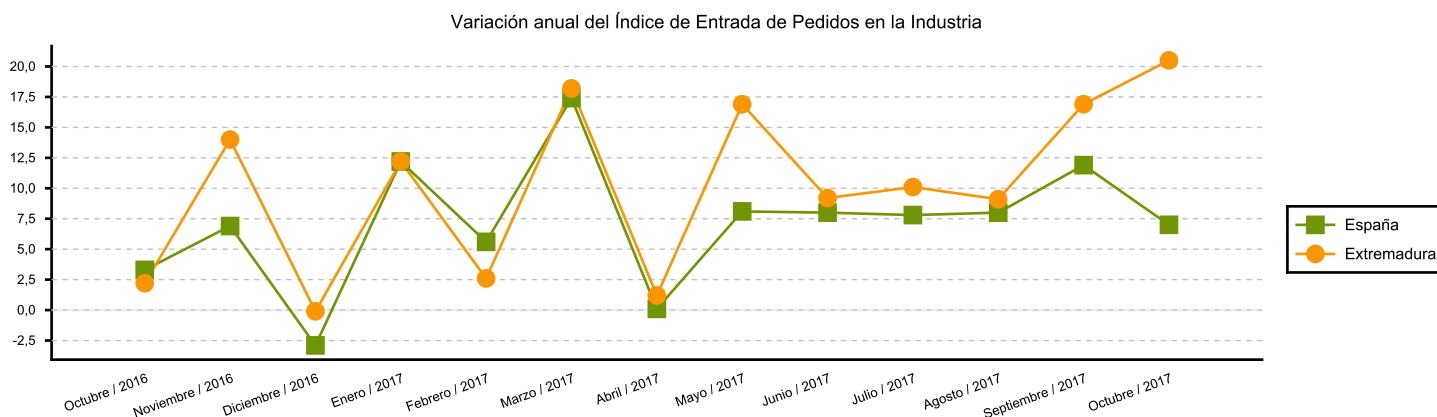
Índices generales de la entrada de pedidos en la industria

El Índice General de Entradas de Pedidos en la Industria (IEP) experimenta una variación anual en Extremadura de 20,5% (a nivel nacional 7,0% %) en octubre, según el Instituto Nacional de Estadística.

En lo que va de 2017, la cifra de entrada de pedidos aumentó un 11,8% en Extremadura (8,5% en España).

Las entradas de pedidos aumentan en tasa anual en doce comunidades autónomas y disminuyen en las otras cinco. El mayor incremento se registra en la Comunidad de Madrid (76,8%) y el mayor descenso en Galicia (-8,8%).

	Octubre	Mensual	% variación sobre igual periodo año anterior	% variación de la media en lo que va de año
España	116,02	-5,20	7,00	8,50
Extremadura	128,86	4,60	20,50	11,80

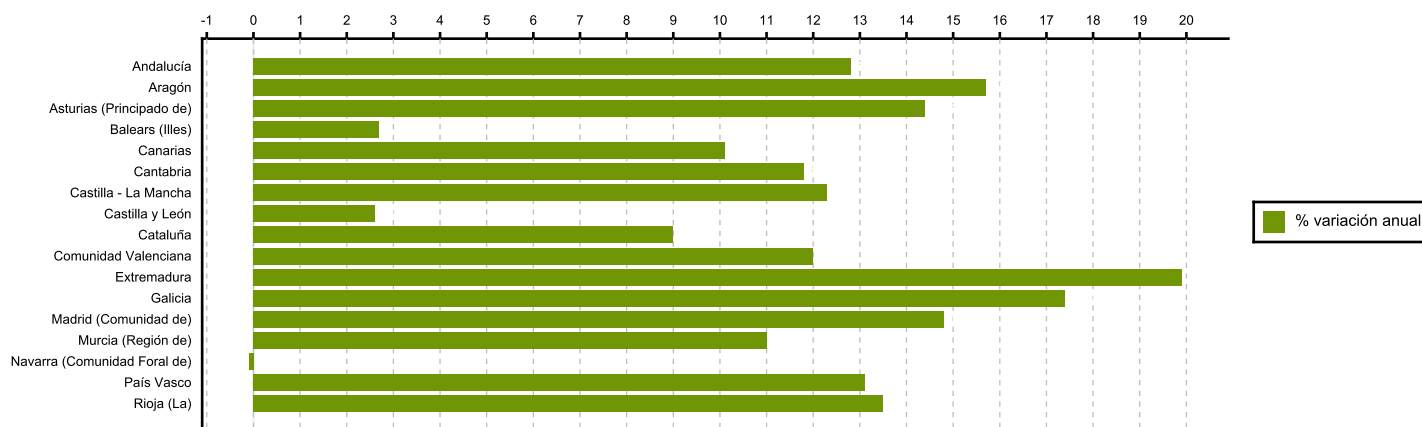
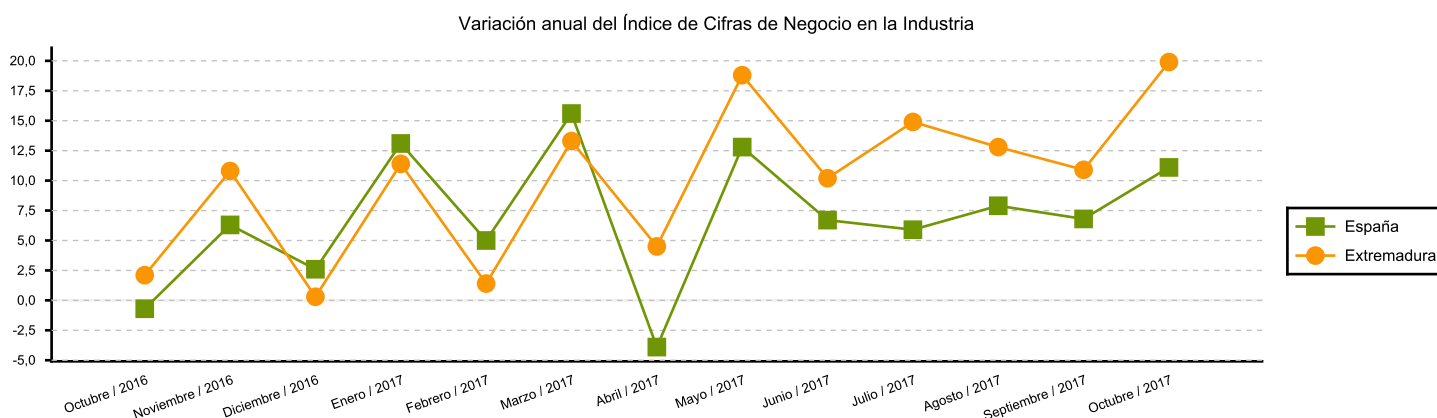


Índices generales de cifras de negocio en la Industria

El Índice General de Cifras de Negocios en la Industria (ICN) experimenta un crecimiento del 19,9% en Extremadura (en España la tasa anual fue de 11,1%) en octubre respecto al mismo mes del año anterior, según los datos suministrados por el Instituto Nacional de Estadística. En lo que va de 2017, la cifra de negocios aumentó en Extremadura un 11,9% y en España la tasa fue de 8%.

La cifra de negocios aumenta respecto a octubre de 2016 en 16 comunidades autónomas y sólo disminuye en Comunidad Foral de Navarra (0,1%). El mayor aumento se produce en Extremadura (19,9%).

	Octubre	Mensual	% variación sobre igual período año anterior	% variación de la media en lo que va de año
España	116,91	2,30	11,10	8,00
Extremadura	137,10	12,30	19,90	11,90



Fuente: Elaboración propia a partir de los datos del INE