

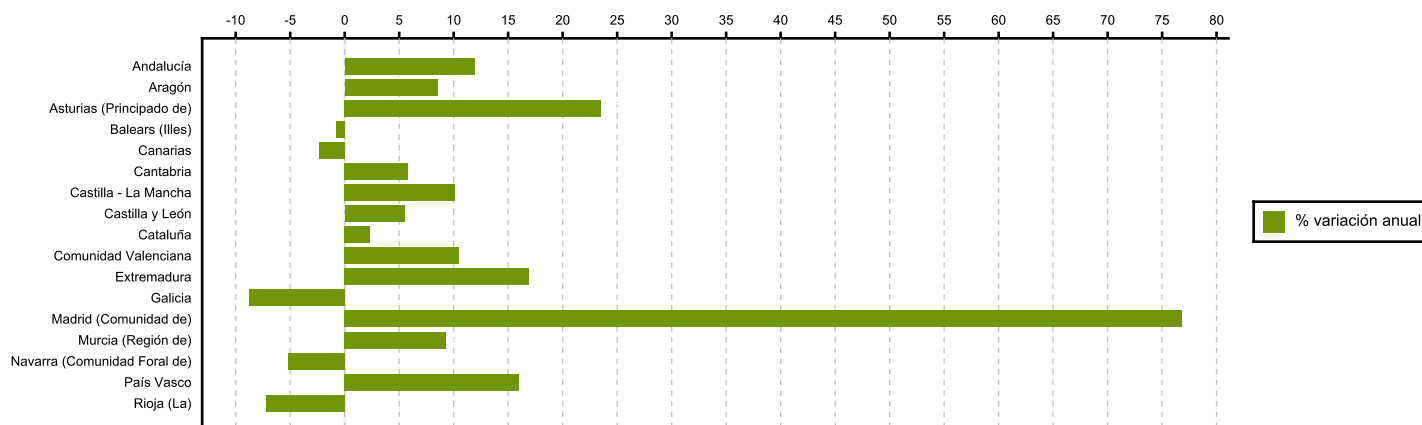
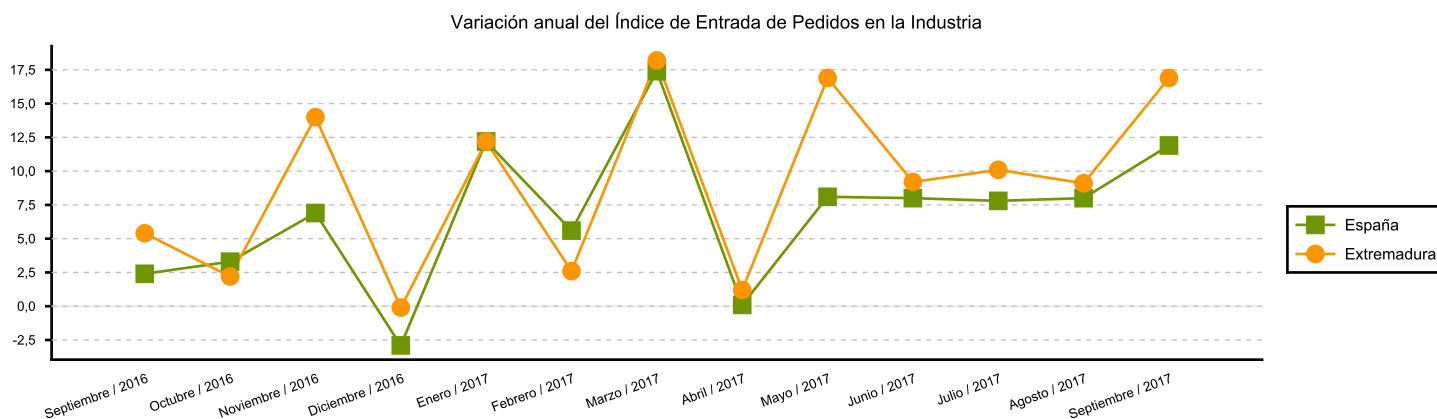
Índices generales de la entrada de pedidos en la industria

El Índice General de Entradas de Pedidos en la Industria (IEP) experimenta una variación anual en Extremadura de 16,9% (a nivel nacional 11,9%) en septiembre, según el Instituto Nacional de

En lo que va de 2017, la cifra de entrada de pedidos aumentó un 10,7% en Extremadura (8,8% en España).

Las entradas de pedidos aumentan en tasa anual en doce comunidades autónomas y disminuyen en las otras cinco. El mayor incremento se registra en la Comunidad de Madrid (76,8%) y el mayor descenso en Galicia (-8,8%).

	Septiembre	Mensual	% variación sobre igual periodo año anterior	% variación de la media en lo que va de año
España	122,64	33,10	11,90	8,80
Extremadura	122,40	14,60	16,90	10,70

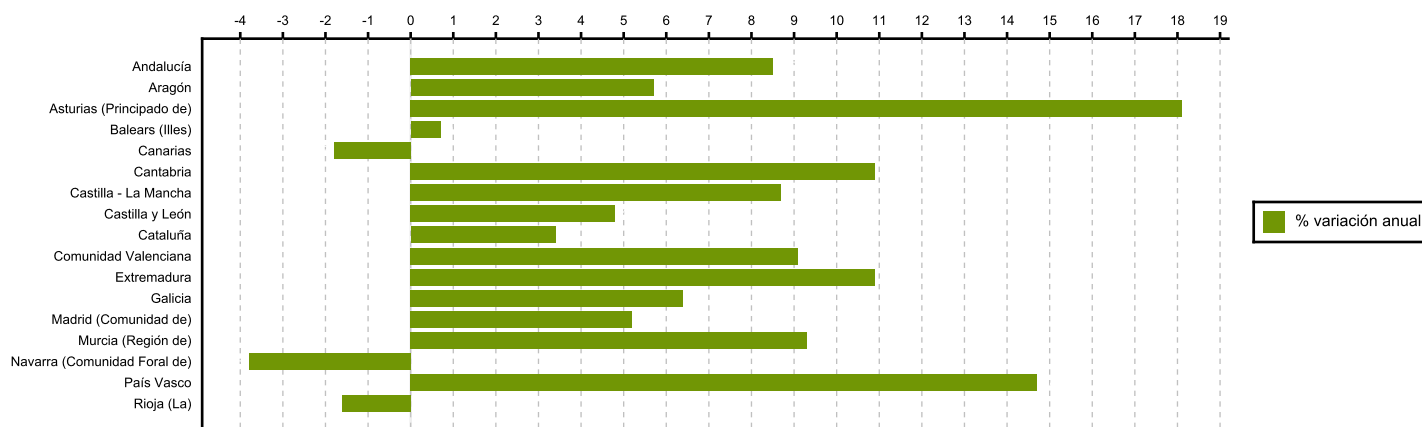
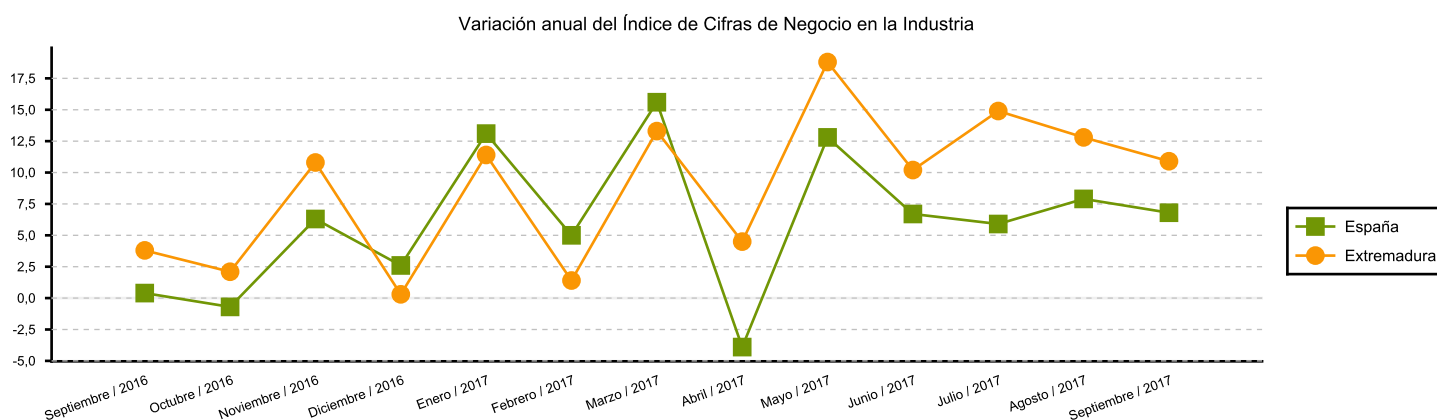


Índices generales de cifras de negocio en la Industria

El Índice General de Cifras de Negocios en la Industria (ICN) experimenta un crecimiento del 10,9% en Extremadura (en España la tasa anual fue de 6,8%) en septiembre respecto al mismo mes del año anterior, según los datos suministrados por el Instituto Nacional de Estadística. En lo que va de 2017, la cifra de negocios aumentó en Extremadura un 10,9% y en España la tasa fue de 7,7%.

La cifra de negocios aumenta respecto a septiembre de 2016 en catorce comunidades autónomas. El mayor incremento se registra en Principado de Asturias (18,1%) y el mayor descenso en Comunidad Foral de Navarra (-3,8%).

	Septiembre	Mensual	% variación sobre igual período año anterior	% variación de la media en lo que va de año
España	114,04	29,10	6,80	7,70
Extremadura	121,12	8,70	10,90	10,90



Fuente: Elaboración propia a partir de los datos del INE