

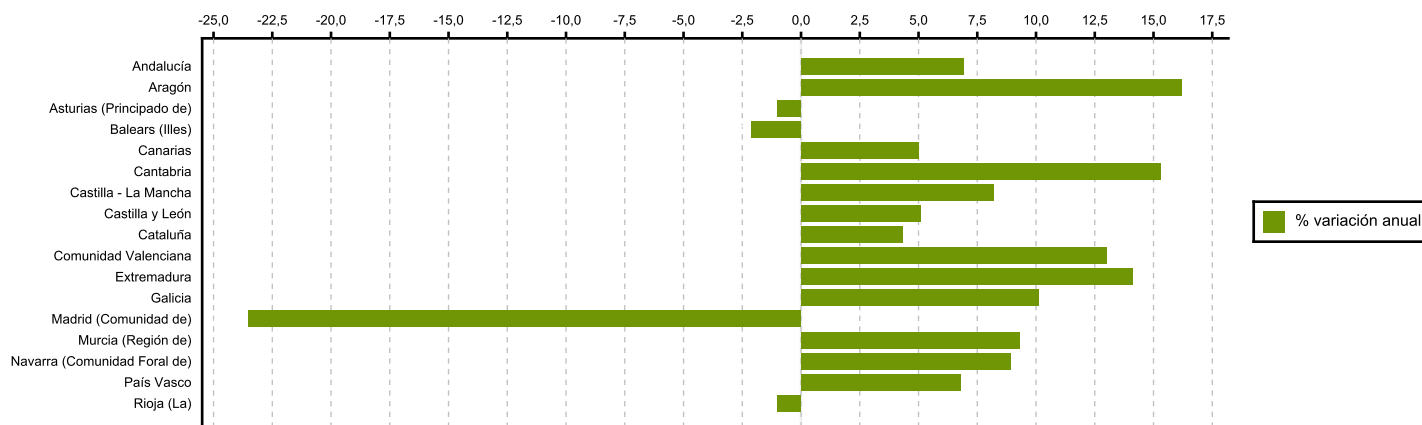
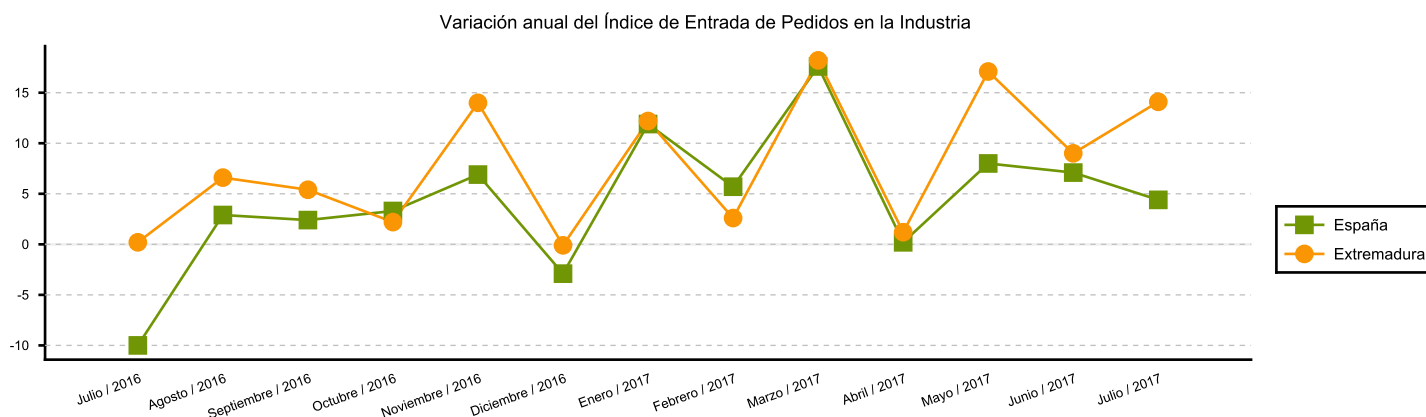
Índices generales de la entrada de pedidos en la industria

El Índice General de Entradas de Pedidos en la Industria (IEP) experimenta una variación anual en Extremadura de 14,1% (a nivel nacional 4,4%) en julio, según el Instituto Nacional de Estadística.

En lo que va de 2017, la cifra de entrada de pedidos aumentó un 10,6% en Extremadura (7,9% en España).

Las entradas de pedidos aumentan en tasa anual en trece comunidades autónomas y disminuyen en las otras cuatro. El mayor incremento se registra en Aragón (16,2%) y el mayor descenso en Comunidad de Madrid (-23,5%).

	Julio	Mensual	% variación sobre igual periodo año anterior	% variación de la media en lo que va de año
España	111,44	-4,70	4,40	7,90
Extremadura	120,51	-0,10	14,10	10,60

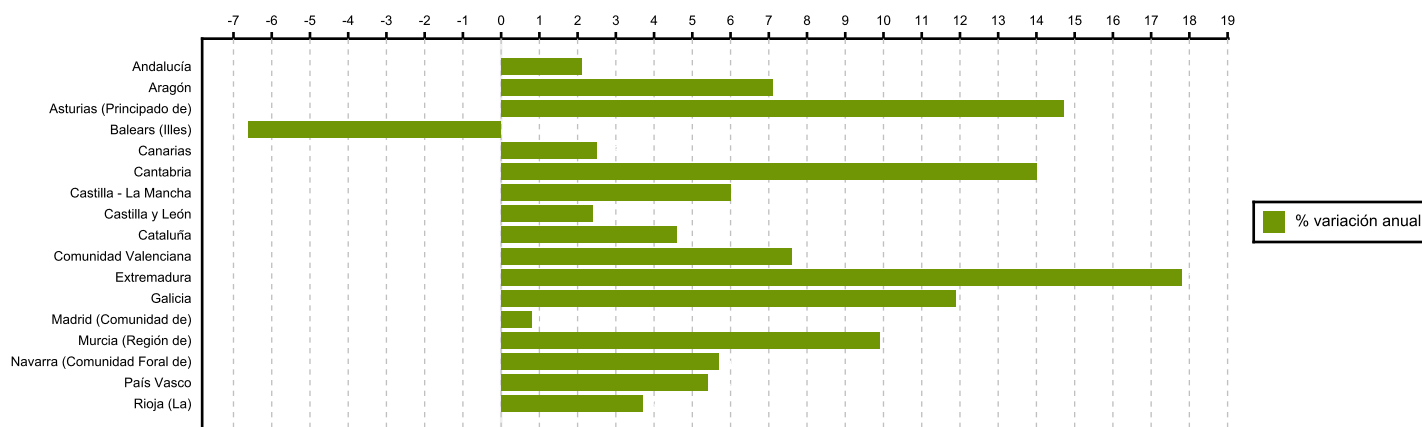
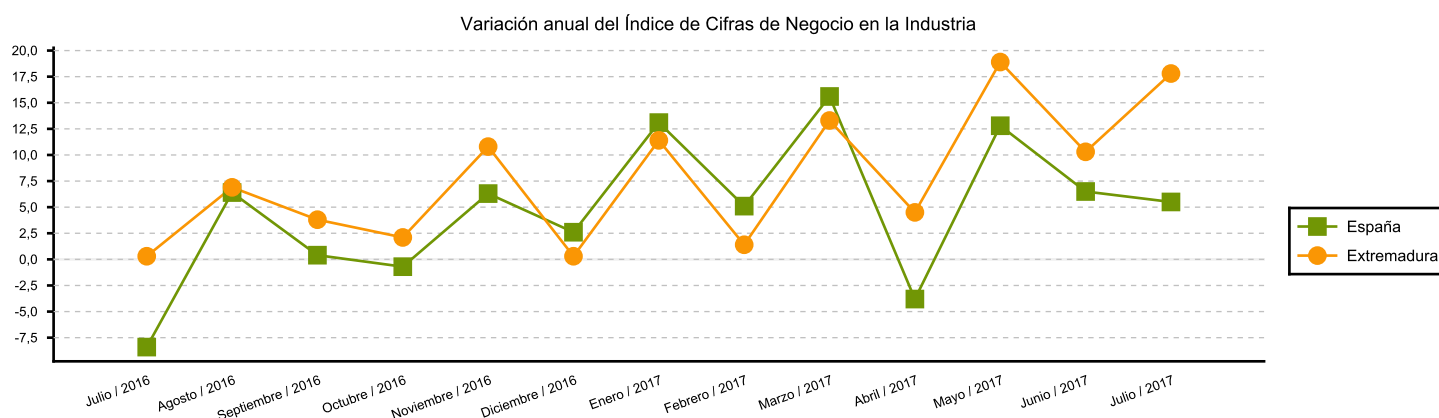


Índices generales de cifras de negocio en la Industria

El Índice General de Cifras de Negocios en la Industria (ICN) experimenta un crecimiento del 17,8% en Extremadura (en España la tasa anual fue de 5,5%) en julio respecto al mismo mes del año anterior, según los datos suministrados por el Instituto Nacional de Estadística. En lo que va de 2017, la cifra de negocios aumentó en Extremadura un 11,1% y en España la tasa fue de 7,7%.

La cifra de negocios aumenta respecto a julio de 2016 en dieciséis comunidades autónomas. El mayor incremento se registra en Extremadura (17,8%) y el único descenso en Islas Baleares (-6,6%).

	Julio	Mensual	% variación sobre igual período año anterior	% variación de la media en lo que va de año
España	110,60	-6,10	5,50	7,70
Extremadura	121,16	-5,90	17,80	11,10



Fuente: Elaboración propia a partir de los datos del INE