

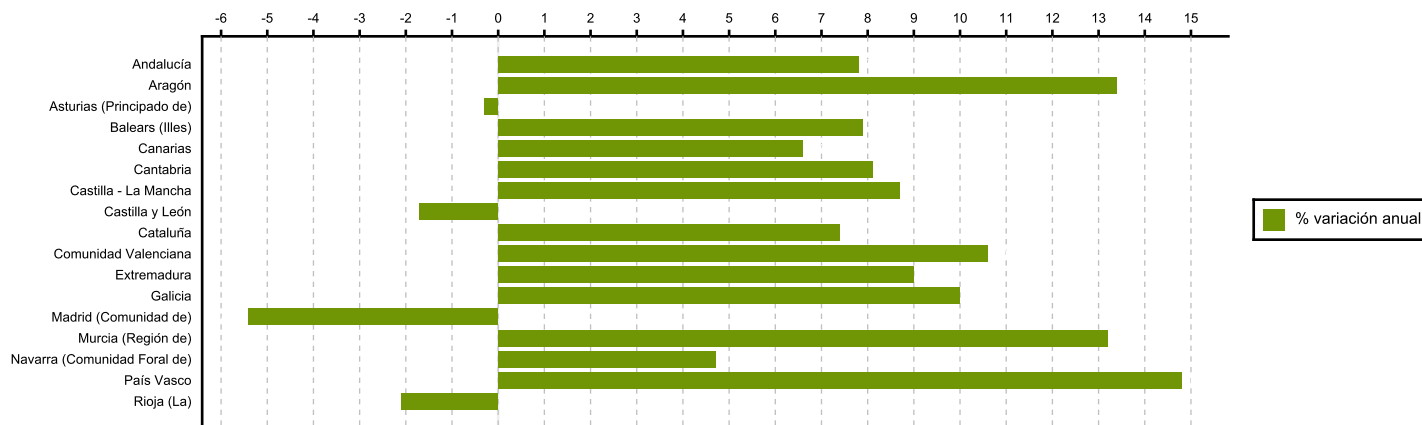
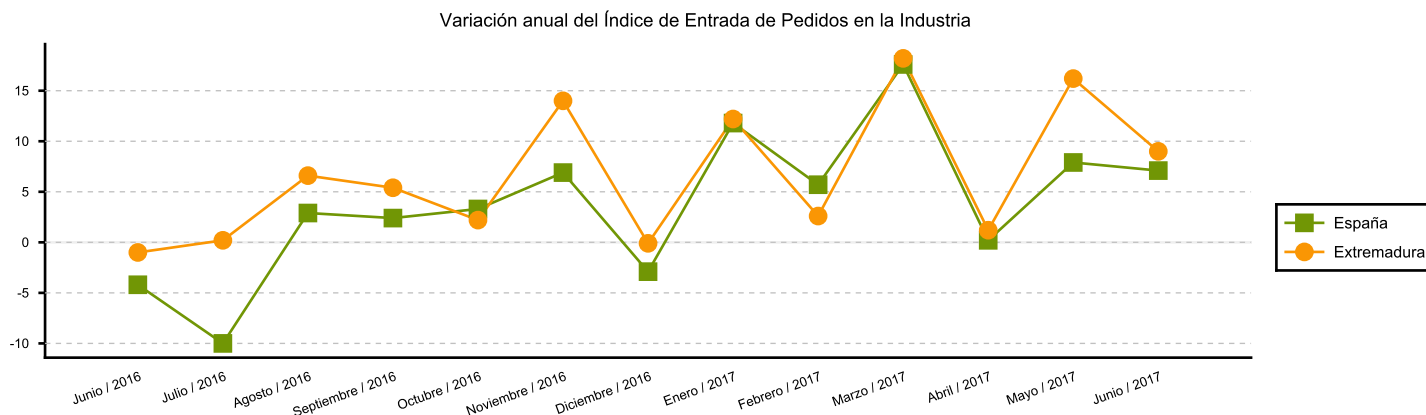
**Índices generales de la entrada de pedidos en la industria**

El Índice General de Entradas de Pedidos en la Industria (IEP) experimenta una variación anual en Extremadura de 9% (a nivel nacional 7,1%) en junio, según el Instituto Nacional de Estadística.

En lo que va de 2017, la cifra de entrada de pedidos aumentó un 10% en Extremadura (8,4% en España).

Las entradas de pedidos aumentan en tasa anual en trece comunidades autónomas y disminuyen en las otras cuatro. El mayor incremento se registra en País Vasco (14,8%) y el mayor descenso en Comunidad de Madrid (-5,4%).

	Junio	Mensual	% variación sobre igual periodo año anterior	% variación de la media en lo que va de año
España	116,19	-6,30	7,10	8,40
Extremadura	120,40	6,20	9,00	10,00



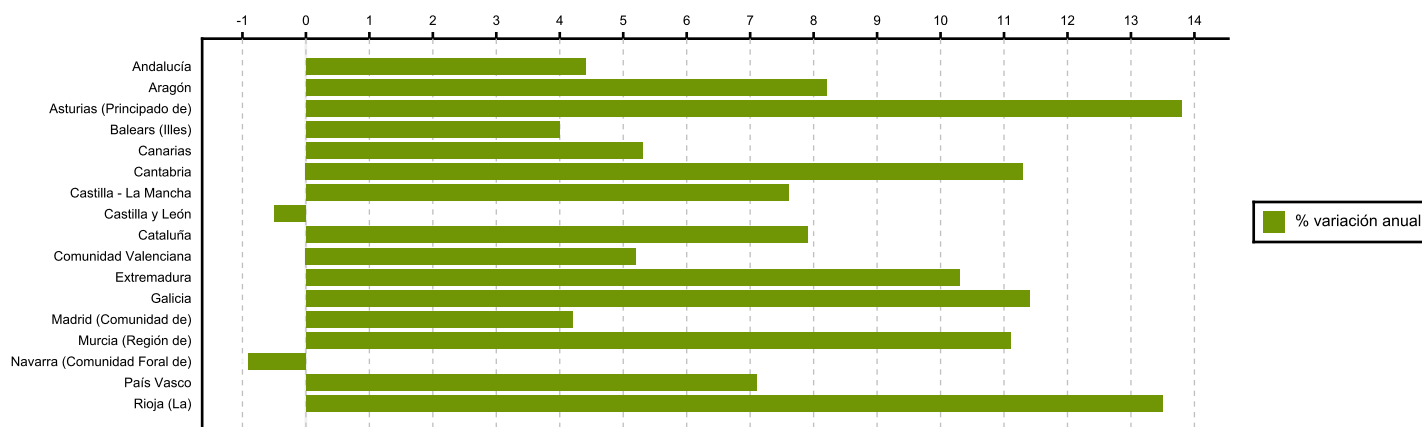
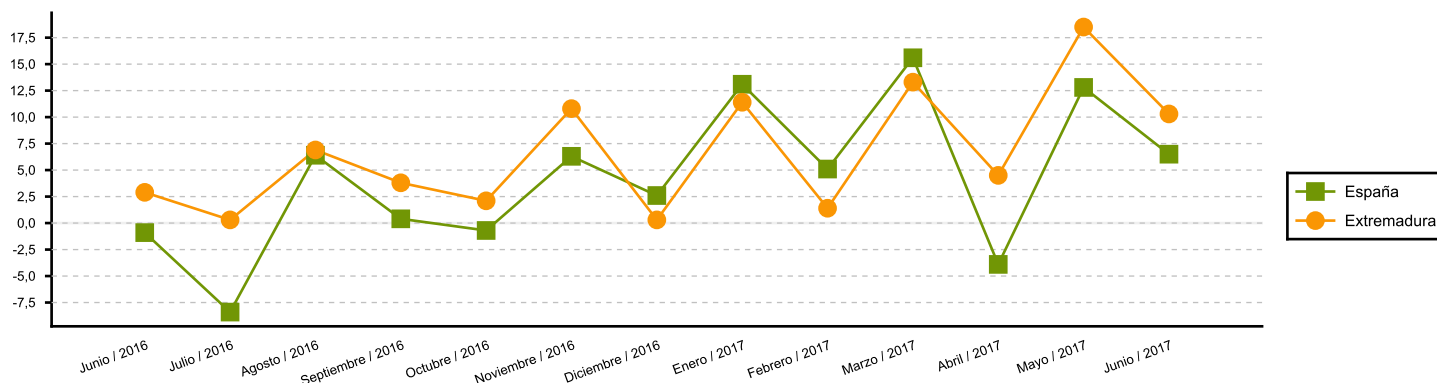
**Índices generales de cifras de negocio en la Industria**

El Índice General de Cifras de Negocios en la Industria (ICN) experimenta un crecimiento del 10,3% en Extremadura (en España la tasa anual fue de 6,5%) en junio respecto al mismo mes del año anterior, según los datos suministrados por el Instituto Nacional de Estadística. En lo que va de 2017, la cifra de negocios aumentó en Extremadura un 10,1% y en España la tasa fue de 8,1%.

La cifra de negocios aumenta respecto a junio de 2016 en quince comunidades autónomas y disminuye en las otras dos. El mayor incremento se registra en Principado de Asturias (13,8%) y el mayor descenso en Comunidad Foral de Navarra (-0,9%).

	Junio	Mensual	% variación sobre igual período año anterior	% variación de la media en lo que va de año
España	117,84	-1,00	6,50	8,10
Extremadura	128,86	4,00	10,30	10,10

Variación anual del Índice de Cifras de Negocio en la Industria



Fuente: Elaboración propia a partir de los datos del INE