

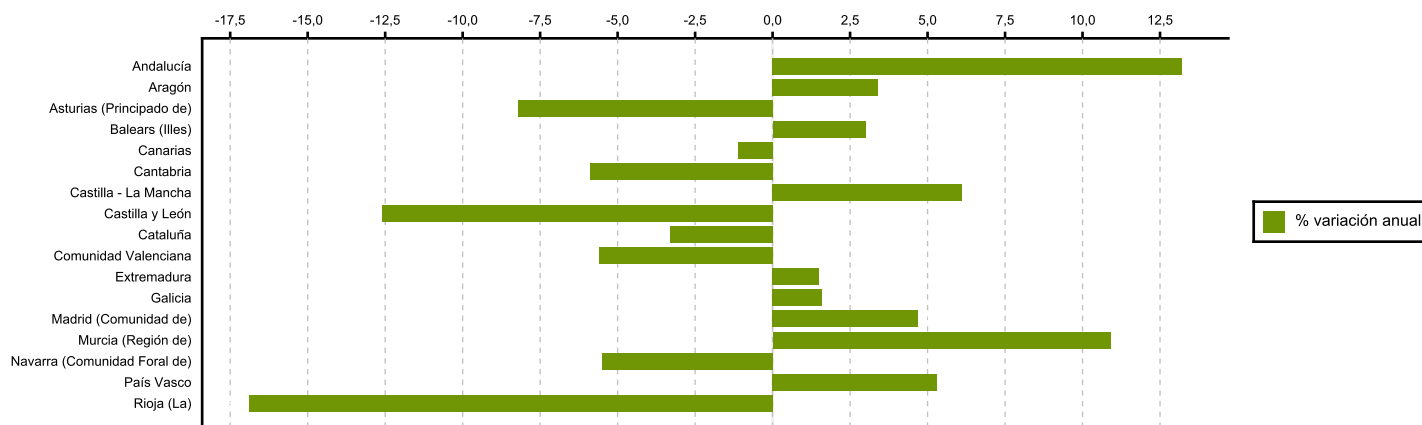
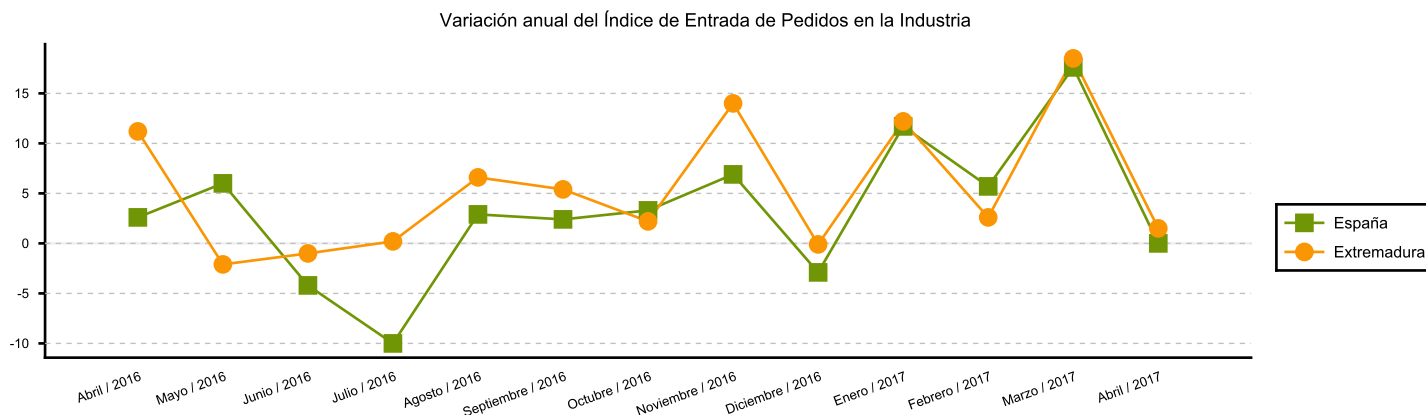
Índices generales de la entrada de pedidos en la industria

El Índice General de Entradas de Pedidos en la Industria (IEP) experimenta una variación anual en Extremadura de 1,5% (a nivel nacional 0,0%) en abril, según el Instituto Nacional de Estadística.

En lo que va de 2017, la cifra de entrada de pedidos aumentó un 8,7% tanto en Extremadura como en España.

Las entradas de pedidos aumentan en tasa anual en nueve comunidades autónomas y disminuyen en las otras ocho. Los mayores incrementos se registran en Andalucía (13,2%) y Región de Murcia (10,9%), mientras que los mayores descensos ocurren en La Rioja (-16,9%) y Castilla y León (-12,6%).

	Abril	Mensual	% variación sobre igual periodo año anterior	% variación de la media en lo que va de año
España	105,28	-15,40	0,00	8,70
Extremadura	102,68	-16,00	1,50	8,70



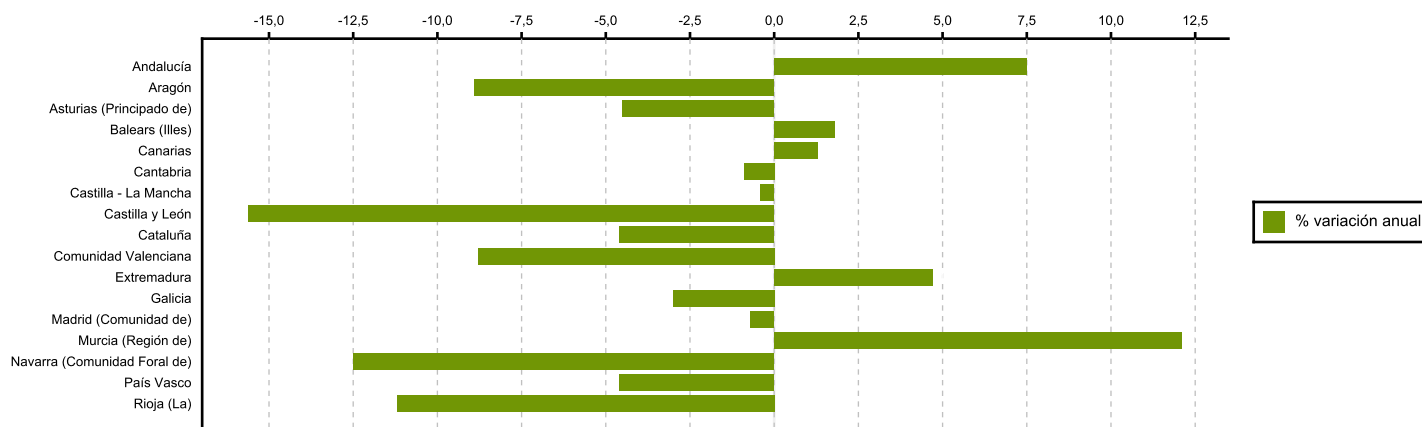
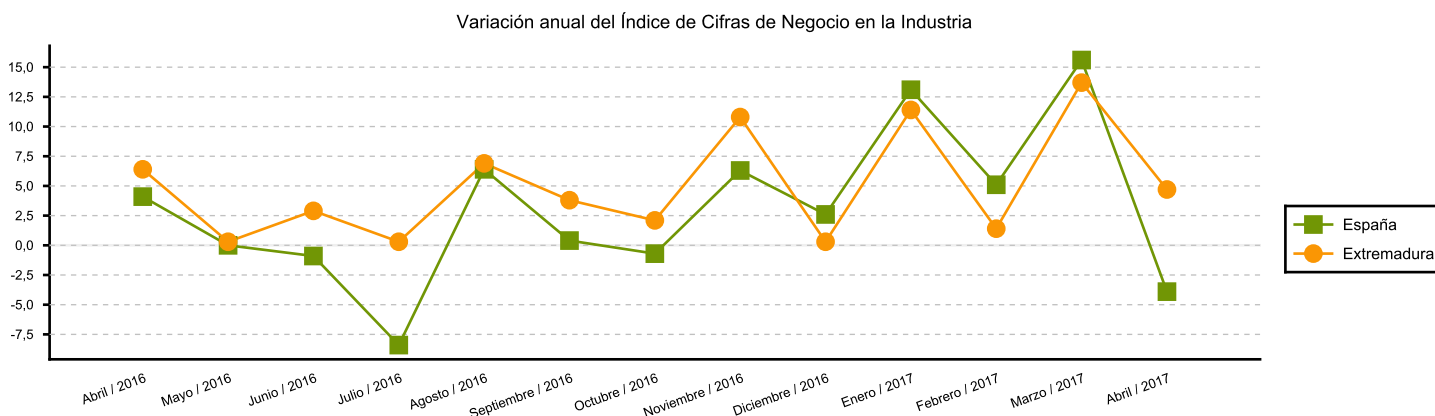
Índices generales de cifras de negocio en la Industria

El Índice General de Cifras de Negocios en la Industria (ICN) experimenta un crecimiento del 4,7% en Extremadura (en España la tasa anual fue de -3,9%) en abril respecto al mismo mes del año anterior, según los datos suministrados por el Instituto Nacional de Estadística.

En lo que va de 2017, la cifra de negocios aumentó en Extremadura un 7,8% y en España la tasa fue de 7,3%.

La cifra de negocios aumenta respecto a abril de 2016 en cinco comunidades autónomas y disminuyen en las otras doce. Los mayores incrementos se registran en Región de Murcia (12,1%) y Andalucía (7,5%), mientras que los mayores descensos ocurren en Castilla y León (-15,6%) y Navarra (-12,5%).

	Abril	Mensual	% variación sobre igual período año anterior	% variación de la media en lo que va de año
España	100,36	-17,80	-3,90	7,30
Extremadura	108,37	-15,40	4,70	7,80



Fuente: Elaboración propia a partir de los datos del INE