

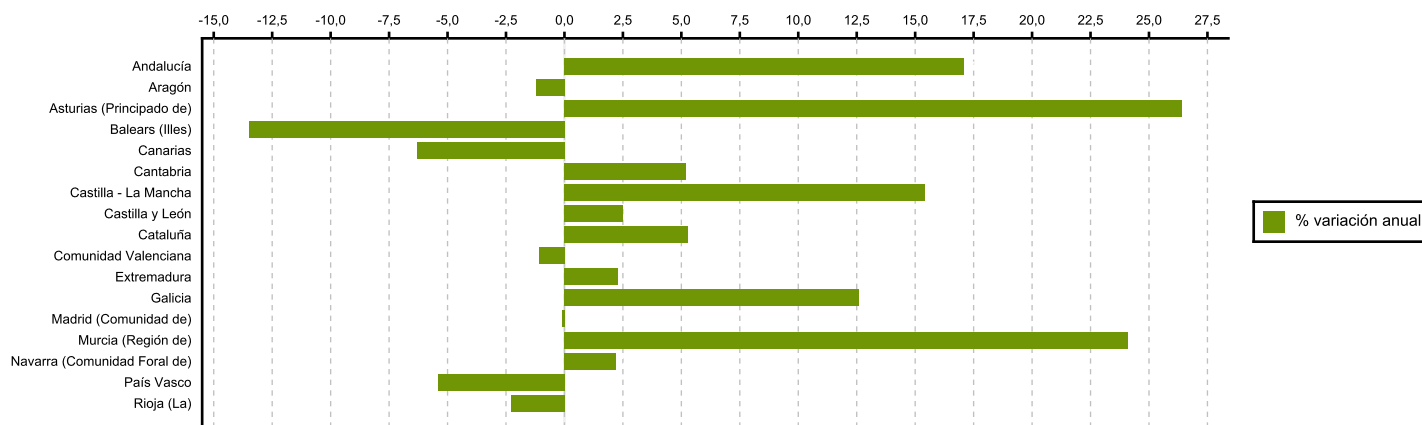
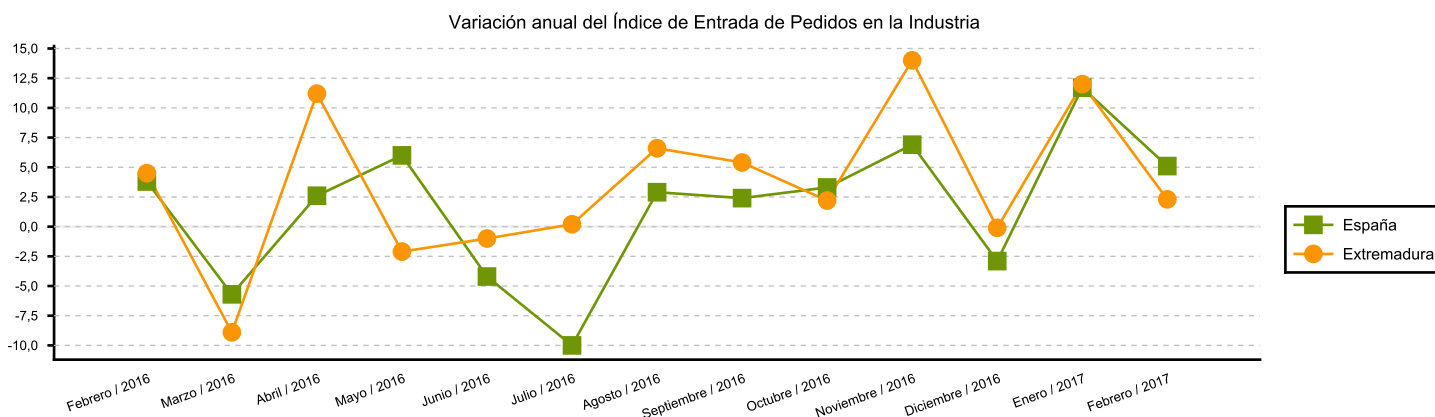
Índices generales de la entrada de pedidos en la industria

El Índice General de Entradas de Pedidos en la Industria (IEP) experimenta una variación anual en Extremadura de 2,3% (a nivel nacional 5,1%) en febrero, según el Instituto Nacional de Estadística.

En lo que va de 2017, la cifra de entrada de pedidos aumentó en Extremadura un 6,9% y en España un 8,3%.

Las entradas de pedidos aumentan en tasa anual en diez comunidades y disminuyen en las siete restantes. El mayor aumento se produce en Principado de Asturias (26,4%) y el mayor descenso en Islas Baleares (-13,5%).

	Febrero	Mensual	% variación sobre igual periodo año anterior	% variación de la media en lo que va de año
España	107,60	-0,30	5,10	8,30
Extremadura	99,75	2,00	2,30	6,90



Índices generales de cifras de negocio en la Industria

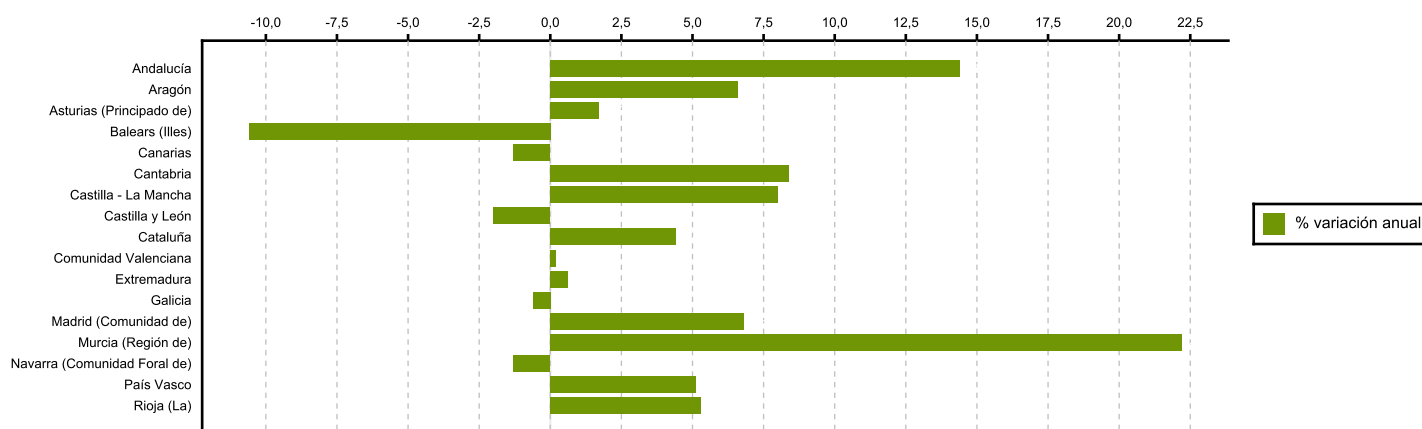
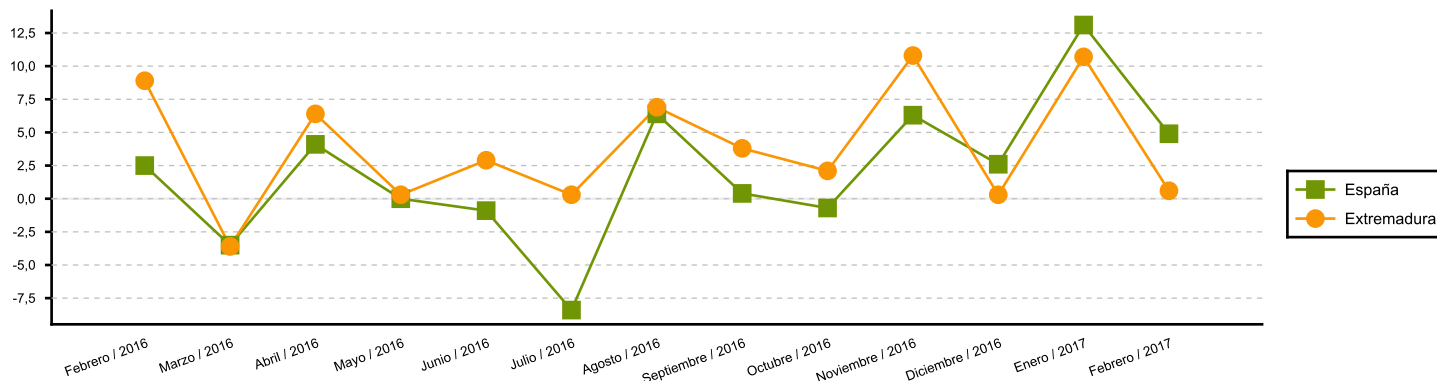
El Índice General de Cifras de Negocios en la Industria (ICN) experimenta un crecimiento del 0,6% en Extremadura (en España la tasa anual fue de 4,9%) en febrero respecto al mismo mes del año anterior, según los datos suministrados por el Instituto Nacional de Estadística.

En lo que va de 2017, la cifra de negocios aumentó en Extremadura un 5,4% y en España la tasa fue de 8,7%.

La cifra de negocios aumenta respecto a febrero de 2016 en doce comunidades autónomas y disminuye en las otras cinco. El mayor aumento se produce en Región de Murcia (22,2%) y el mayor descenso en Islas Baleares (-10,6%).

	Febrero	Mensual	% variación sobre igual período año anterior	% variación de la media en lo que va de año
España	104,55	5,30	4,90	8,70
Extremadura	103,93	1,60	0,60	5,40

Variación anual del Índice de Cifras de Negocio en la Industria



Fuente: Elaboración propia a partir de los datos del INE