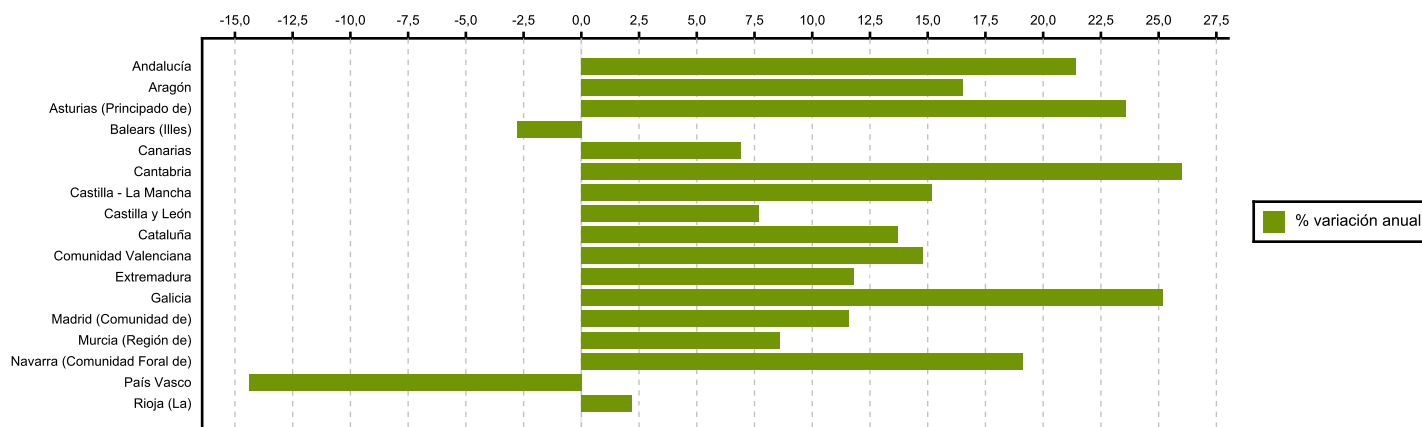
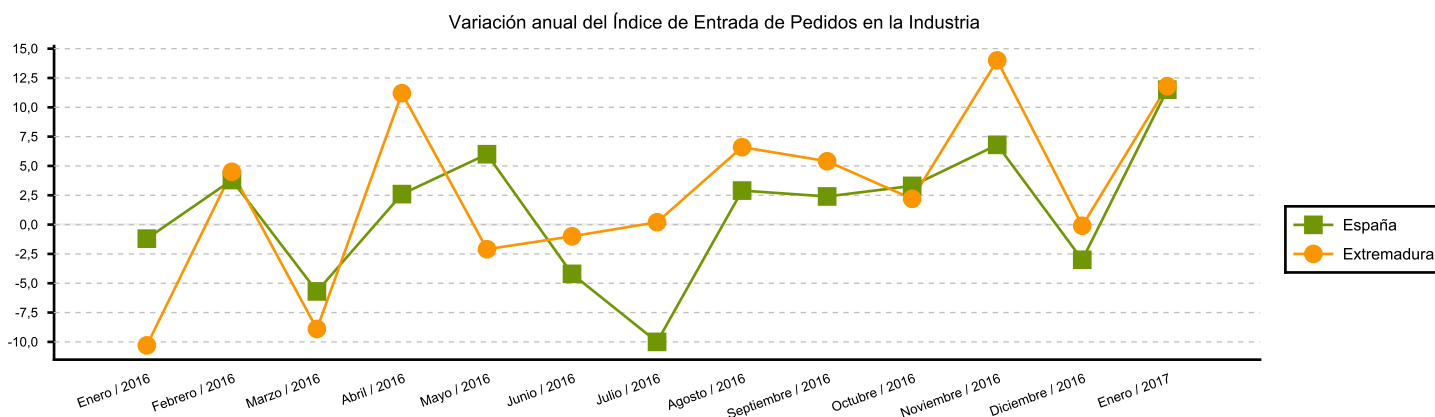


**Índices generales de la entrada de pedidos en la industria**

El Índice General de Entradas de Pedidos en la Industria (IEP) experimenta una variación anual en Extremadura de 11,8% (a nivel nacional 11,5%) en enero, según el Instituto Nacional de Estadística.

Las entradas de pedidos aumentan en tasa anual en quince comunidades y disminuyen en las dos restantes. El mayor aumento se produce en Cantabria (26%) y el mayor descenso en País Vasco (-14,4%).

	Enero	Mensual	% variación sobre igual periodo año anterior	% variación de la media en lo que va de año
España	107,69	-1,90	11,50	11,50
Extremadura	97,69	-5,70	11,80	11,80



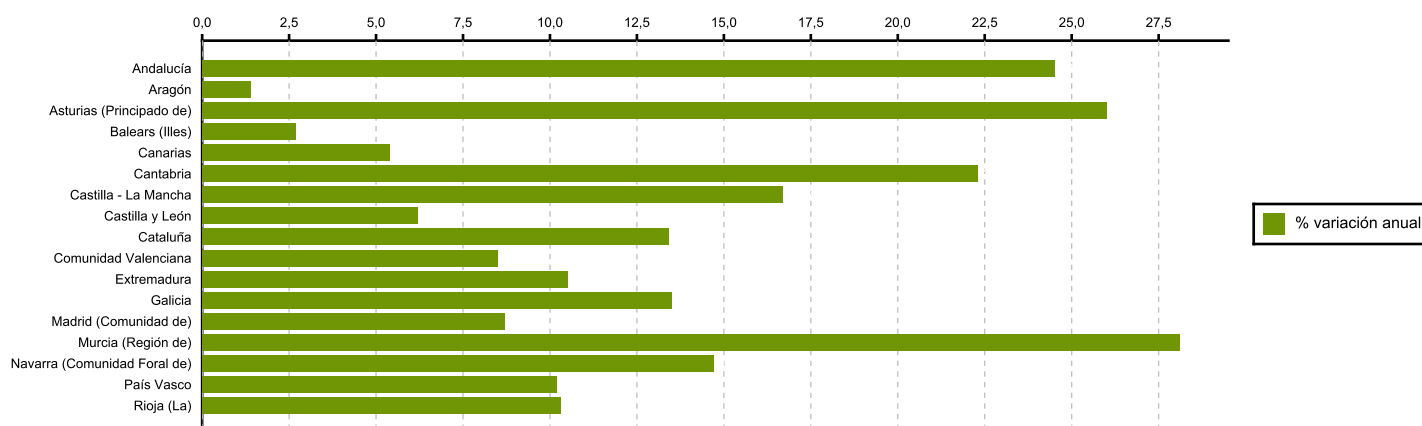
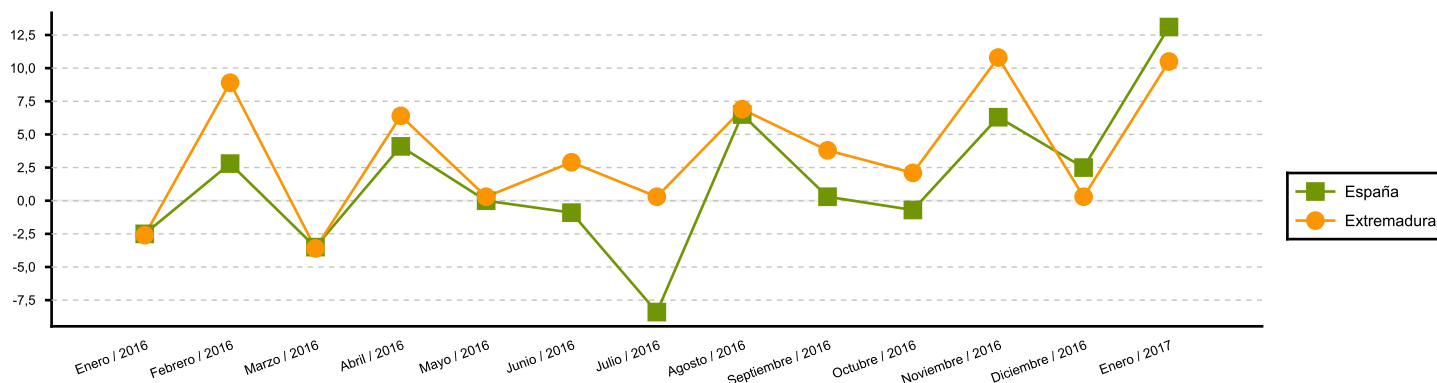
### Índices generales de cifras de negocio en la Industria

El Índice General de Cifras de Negocios en la Industria (ICN) experimenta un crecimiento del 10,5% en Extremadura (en España la tasa anual fue de 13,1%) en enero respecto al mismo mes del año anterior, según los datos suministrados por el Instituto Nacional de Estadística.

La cifra de negocios aumenta respecto a enero de 2016 en todas las comunidades. El mayor aumento se produce en Región de Murcia (28,1%) y el menor en Aragón (1,4%).

	Enero	Mensual	% variación sobre igual período año anterior	% variación de la media en lo que va de año
España	99,23	-1,60	13,10	13,10
Extremadura	102,02	-6,90	10,50	10,50

Variación anual del Índice de Cifras de Negocio en la Industria



Fuente: Elaboración propia a partir de los datos del INE