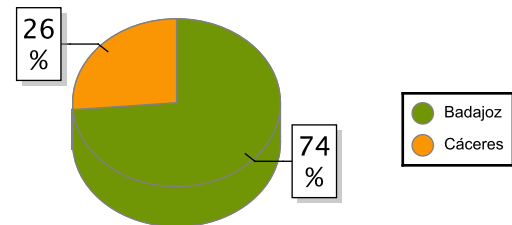


El número de deudores concursados en Extremadura durante el primer trimestre de 2017 fue de 19 (1.319 en España), un 58,3% más que en el mismo trimestre del año anterior (a nivel nacional un 3,9%), según los datos del Instituto Nacional de Estadística. En la provincia de Badajoz se producen 14 de los procedimientos concursales y en Cáceres los 5 restantes. Dieciocho concursos se realizan de manera voluntaria y uno de forma necesaria. Atendiendo a la clase de procedimiento, dieciséis siguieron el modelo abreviado y tres el ordinario.

En función de la naturaleza jurídica de los deudores concursados en Extremadura, el 73,7% de las empresas concursadas son Sociedades de Responsabilidad Limitada (S.R.L.).

El 63,2% de las empresas concursadas se encuentran en el tramo de menos de 2 millones de euros de volumen de negocio. Si tenemos en cuenta la antigüedad, el 31,6% de las empresas concursadas tiene 20 o más años. En cuanto al número de asalariados, el 52,6% del total de empresas concursadas en la Comunidad Autónoma se concentra en el tramo de 0 a 2 asalariados. Por actividades económicas, las empresas concursadas del sector Servicios concentraron el 57,9% del total de las empresas concursadas en Extremadura en el primer trimestre de 2017.

Procedimientos concursales en Extremadura por provincias
I Trimestre 2017



Deudores concursados

Trimestral	I Trimestre 2017	I Trimestre 2016	Tasa variación
España	1.319	1.269	3,94 %
Extremadura	19	12	58,33 %
Badajoz	14	7	100,00 %
Cáceres	5	5	0,00 %

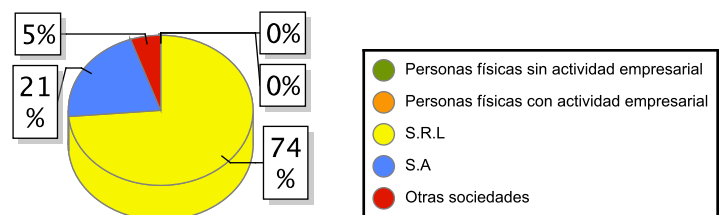
Deudores concursados en Extremadura

Tipo concurso	Deudores	Porcentaje	Clase procedimiento	Deudores	Porcentaje
Voluntario	18	94,74	Ordinario	3	15,79
Necesario	1	5,26	Abreviado	16	84,21

Naturaleza jurídica

Naturaleza jurídica	Deudores	Porcentaje
<i>Personas físicas sin actividad empresarial</i>		
Personas físicas sin actividad empresarial	0	0,00
<i>Empresas</i>		
Personas físicas con actividad empresarial	0	0,00
Sociedades anónimas	4	21,05
Sociedad de responsabilidad limitada	14	73,68
Otras sociedades	1	5,26

Deudores concursados en Extremadura por naturaleza jurídica
I Trimestre 2017



Número de empresas concursadas

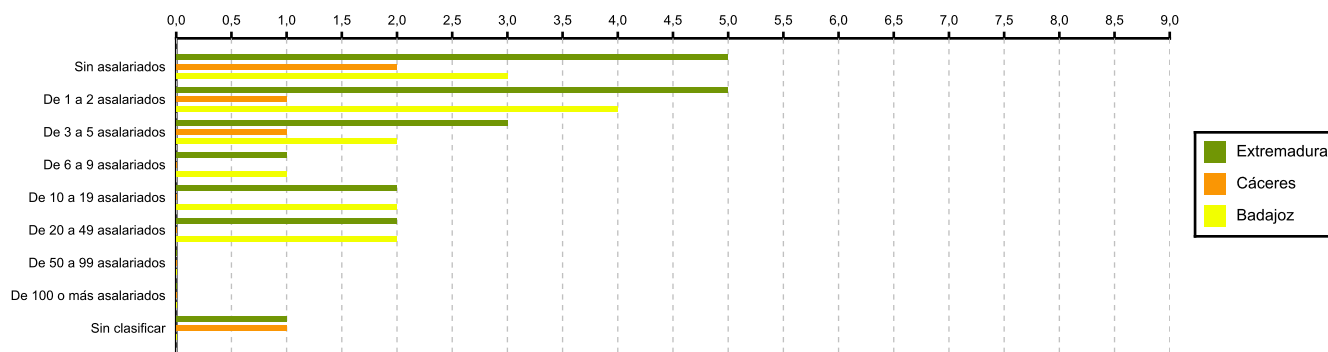
Deudores concursados	Número empresas	Porcentaje
Menos de 2 millones de euros	12	63,16
De 2 a 5 millones de euros	2	10,53
De 5 a 10 millones de euros	0	0,00
De 10 o más millones de euros	1	5,26
Sin clasificar	4	21,05

Número de empresas concursadas

Tramos de asalariados	Número empresas	Porcentaje
Sin asalariados	5	26,32
De 1 a 2 asalariados	5	26,32
De 3 a 5 asalariados	3	15,79
De 6 a 9 asalariados	1	5,26
De 10 a 19 asalariados	2	10,53
De 20 a 49 asalariados	2	10,53
De 50 a 99 asalariados	0	0,00
De 100 o más asalariados	0	0,00
Sin clasificar	1	5,26

Empresas concursadas en Extremadura por tramos de asalariados

I Trimestre 2017

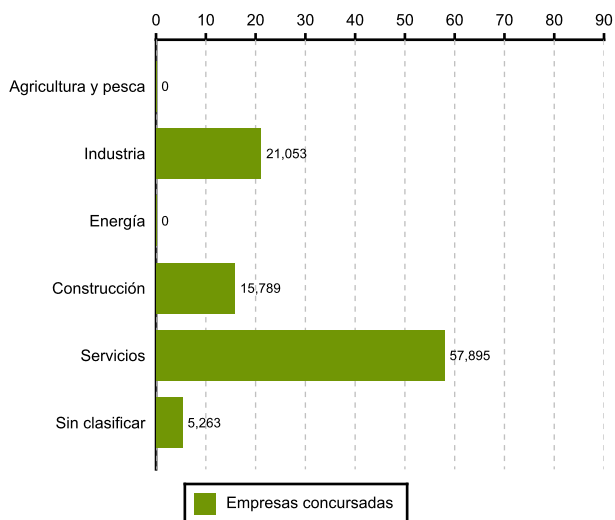


Número de empresas concursadas

Sector actividad	Numero empresas	Porcentaje
Agricultura y pesca		
Agricultura y pesca	0	0,00
Industria		
Bienes intermedios	1	5,26
Bienes de capital	1	5,26
Bienes de consumo duradero	0	0,00
Bienes de consumo no duradero	2	10,53
Energía		
Energía	0	0,00
Construcción		
Edific. y promoción	1	5,26
Resto construcción	2	10,53
Servicios		
Comercio al por mayor	6	31,58
Comercio al por menor y vehículos	1	5,26
Transporte y almacenamiento	1	5,26
Hostelería	0	0,00
Información y comunicaciones	0	0,00
Inmobiliarias financieras y seguros	2	10,53
Actividades profesionales	0	0,00
Actividades administrativas y servic. auxiliares	0	0,00
Resto servicios	1	5,26
Sin clasificar		
Sin clasificar	1	5,26

Empresas concursadas por actividad económica en Extremadura

I Trimestre 2017



Fuente: Elaboración propia a partir de los datos del INE