

El número de deudores concursados en Extremadura durante el segundo trimestre de 2017 fue de 19 (1.457 en España), un 11,8% más que en el mismo trimestre del año anterior (a nivel nacional un 4,3%), según los datos del Instituto Nacional de Estadística. En la provincia de Badajoz se producen 18 de los procedimientos concursales y 1 en Cáceres. Dieciocho concursos se realizan de manera voluntaria y uno de forma necesaria. Atendiendo a la clase de procedimiento, todos los concursos de este trimestre siguieron el modelo abreviado.

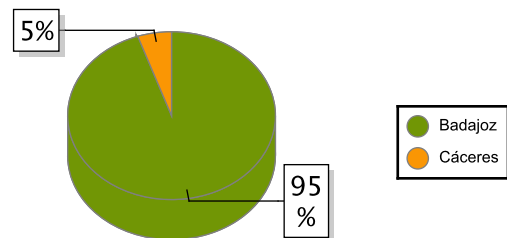
En función de la naturaleza jurídica de los deudores concursados en Extremadura, el 62,5% de las empresas concursadas son Sociedades de Responsabilidad Limitada (S.R.L.).

El 81,25% de las empresas concursadas se encuentran en el tramo de menos de 2 millones de euros de volumen de negocio. Si tenemos en cuenta la antigüedad, el 37,5% de las empresas concursadas tiene 20 o más años. En cuanto al número de asalariados, el 62,5% del total de empresas concursadas en la Comunidad Autónoma se concentra en el tramo de 0 a 5 asalariados. Por actividades económicas, las empresas concursadas del sector Servicio concentraron el 68,75% del total de las empresas concursadas en Extremadura en el segundo trimestre de 2017.

Procedimientos concursales en Extremadura por provincias
II Trimestre 2017

Deudores concursados

Trimestral	II Trimestre 2017	II Trimestre 2016	Tasa variación
España	1.457	1.397	4,29 %
Extremadura	19	17	11,76 %
Badajoz	18	9	100,00 %
Cáceres	1	8	-87,50 %



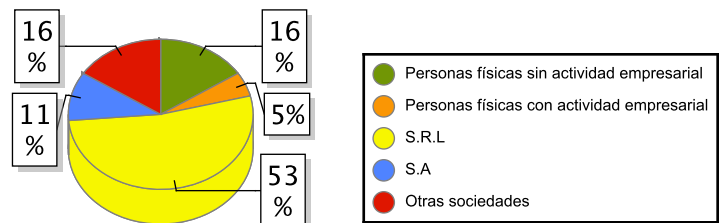
Deudores concursados en Extremadura

Tipo concurso	Deudores	Porcentaje
Voluntario	18	94,74
Necesario	1	5,26

Clase procedimiento	Deudores	Porcentaje
Ordinario	0	0,00
Abreviado	19	100,00

Naturaleza jurídica	Deudores	Porcentaje
<i>Personas físicas sin actividad empresarial</i>		
Personas físicas sin actividad empresarial	3	15,79
<i>Empresas</i>		
Personas físicas con actividad empresarial	1	5,26
Sociedades anónimas	2	10,53
Sociedad de responsabilidad limitada	10	52,63
Otras sociedades	3	15,79

Deudores concursados en Extremadura por naturaleza jurídica
II Trimestre 2017



Número de empresas concursadas

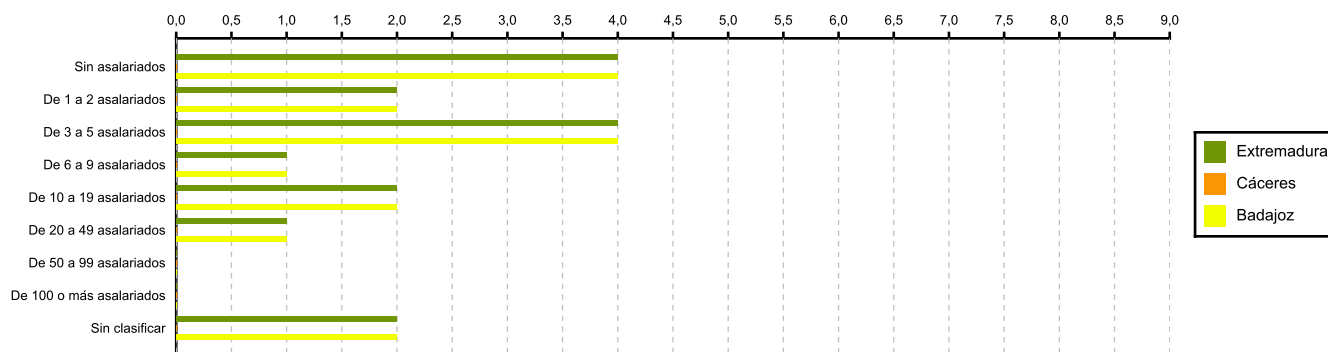
Deudores concursados	Número empresas	Porcentaje
Menos de 2 millones de euros	13	81,25
De 2 a 5 millones de euros	0	0,00
De 5 a 10 millones de euros	0	0,00
De 10 o más millones de euros	0	0,00
Sin clasificar	3	18,75

Número de empresas concursadas

Tramos de asalariados	Número empresas	Porcentaje
Sin asalariados	4	25,00
De 1 a 2 asalariados	2	12,50
De 3 a 5 asalariados	4	25,00
De 6 a 9 asalariados	1	6,25
De 10 a 19 asalariados	2	12,50
De 20 a 49 asalariados	1	6,25
De 50 a 99 asalariados	0	0,00
De 100 o más asalariados	0	0,00
Sin clasificar	2	12,50

Empresas concursadas en Extremadura por tramos de asalariados

II Trimestre 2017

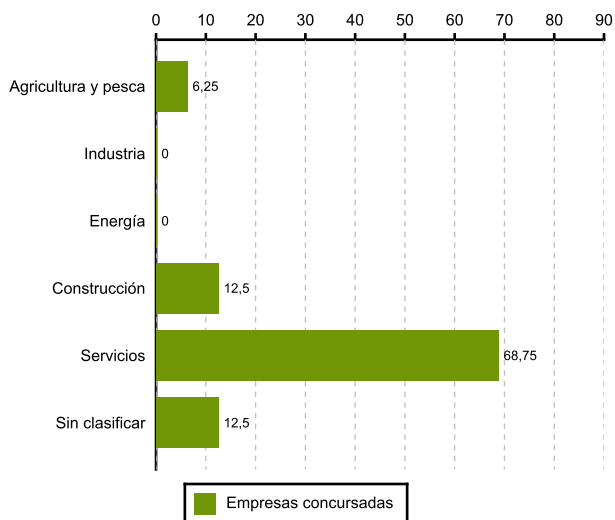


Número de empresas concursadas

Sector actividad	Numero empresas	Porcentaje
Agricultura y pesca		
Agricultura y pesca	1	6,25
Industria		
Bienes intermedios	0	0,00
Bienes de capital	0	0,00
Bienes de consumo duradero	0	0,00
Bienes de consumo no duradero	0	0,00
Energía		
Energía	0	0,00
Construcción		
Edific. y promoción	1	6,25
Resto construcción	1	6,25
Servicios		
Comercio al por mayor	4	25,00
Comercio al por menor y vehículos	0	0,00
Transporte y almacenamiento	0	0,00
Hostelería	1	6,25
Información y comunicaciones	0	0,00
Inmobiliarias financieras y seguros	0	0,00
Actividades profesionales	2	12,50
Actividades administrativas y servic. auxiliares	0	0,00
Resto servicios	4	25,00
Sin clasificar		
Sin clasificar	2	12,50

Empresas concursadas por actividad económica en Extremadura

II Trimestre 2017



Fuente: Elaboración propia a partir de los datos del INE