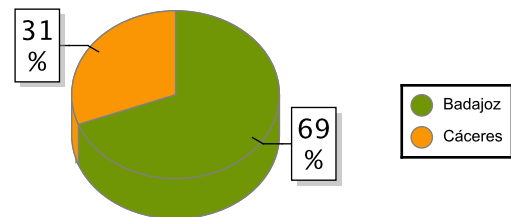


El número de deudores concursados en Extremadura durante el tercer trimestre de 2017 fue de 13 (975 en España), un 62,5% más que en el mismo trimestre del año anterior (a nivel nacional un 12,4% menos), según los datos del Instituto Nacional de Estadística. En la provincia de Badajoz se producen 9 de los procedimientos concursales y 4 en Cáceres. Doce concursos se realizan de manera voluntaria y uno de forma necesaria. Atendiendo a la clase de procedimiento, 10 de los concursos de este trimestre siguieron el modelo abreviado y 3 el ordinario.

En función de la naturaleza jurídica de los deudores concursados en Extremadura, el 83,3% de las empresas concursadas son Sociedades de Responsabilidad Limitada (S.R.L.).

El 66,7% de las empresas concursadas se encuentran en el tramo de menos de 2 millones de euros de volumen de negocio. Si tenemos en cuenta la antigüedad, el 25% de las empresas concursadas tiene 20 o más años. En cuanto al número de asalariados, el 41,7% del total de empresas concursadas en la Comunidad Autónoma se concentra en el tramo de 0 a 5 asalariados. Por actividades económicas, las empresas concursadas del sector Servicios concentraron el 66,7% del total de las empresas concursadas en Extremadura en el tercer trimestre de 2017.

Procedimientos concursales en Extremadura por provincias  
III Trimestre 2017



Deudores concursados

Trimestral	III Trimestre 2017	III Trimestre 2016	Tasa variación
España	975	1.113	-12,40 %
Extremadura	13	8	62,50 %
Badajoz	9	2	350,00 %
Cáceres	4	6	-33,33 %

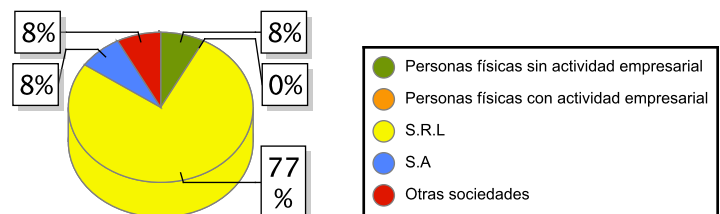
Deudores concursados en Extremadura

Tipo concurso	Deudores	Porcentaje
Voluntario	12	92,31
Necesario	1	7,69

Clase procedimiento	Deudores	Porcentaje
Ordinario	3	23,08
Abreviado	10	76,92

Naturaleza jurídica	Deudores	Porcentaje
<i>Personas físicas sin actividad empresarial</i>		
Personas físicas sin actividad empresarial	1	7,69
<i>Empresas</i>		
Personas físicas con actividad empresarial	0	0,00
Sociedades anónimas	1	7,69
Sociedad de responsabilidad limitada	10	76,92
Otras sociedades	1	7,69

Deudores concursados en Extremadura por naturaleza jurídica  
III Trimestre 2017



### Número de empresas concursadas

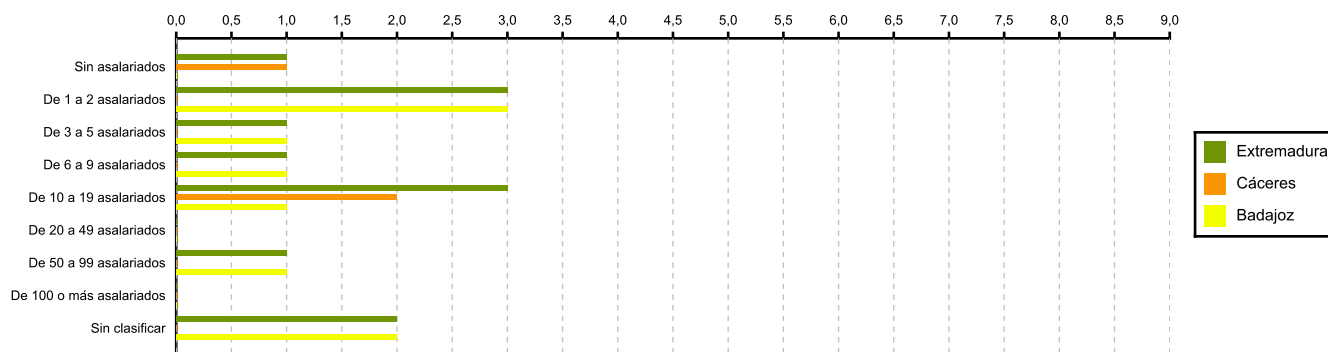
Deudores concursados	Número empresas	Porcentaje
Menos de 2 millones de euros	8	66,67
De 2 a 5 millones de euros	0	0,00
De 5 a 10 millones de euros	1	8,33
De 10 o más millones de euros	1	8,33
Sin clasificar	2	16,67

### Número de empresas concursadas

Tramos de asalariados	Número empresas	Porcentaje
Sin asalariados	1	8,33
De 1 a 2 asalariados	3	25,00
De 3 a 5 asalariados	1	8,33
De 6 a 9 asalariados	1	8,33
De 10 a 19 asalariados	3	25,00
De 20 a 49 asalariados	0	0,00
De 50 a 99 asalariados	1	8,33
De 100 o más asalariados	0	0,00
Sin clasificar	2	16,67

### Empresas concursadas en Extremadura por tramos de asalariados

III Trimestre 2017

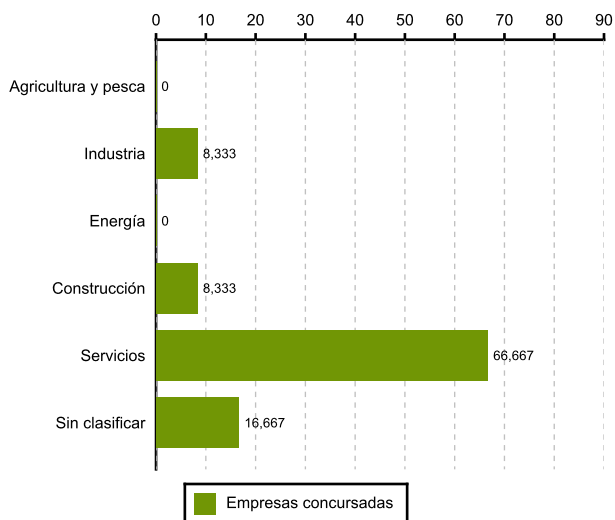


### Número de empresas concursadas

Sector actividad	Numero empresas	Porcentaje
<b>Agricultura y pesca</b>		
Agricultura y pesca	0	0,00
<b>Industria</b>		
Bienes intermedios	1	8,33
Bienes de capital	0	0,00
Bienes de consumo duradero	0	0,00
Bienes de consumo no duradero	0	0,00
<b>Energía</b>		
Energía	0	0,00
<b>Construcción</b>		
Edific. y promoción	1	8,33
Resto construcción	0	0,00
<b>Servicios</b>		
Comercio al por mayor	3	25,00
Comercio al por menor y vehículos	0	0,00
Transporte y almacenamiento	0	0,00
Hostelería	0	0,00
Información y comunicaciones	2	16,67
Inmobiliarias financieras y seguros	0	0,00
Actividades profesionales	0	0,00
Actividades administrativas y servic. auxiliares	2	16,67
Resto servicios	1	8,33
<b>Sin clasificar</b>		
Sin clasificar	2	16,67

### Empresas concursadas por actividad económica en Extremadura

III Trimestre 2017



Fuente: Elaboración propia a partir de los datos del INE