

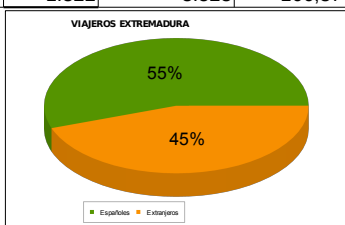
Las pernoctaciones en alojamientos turísticos extrahoteleros se sitúan en 33.625 en Extremadura en noviembre de 2017 disminuyendo un 3,5% respecto al mismo mes de 2016 (En España suben un 2,9%). Asimismo se alojaron 17.064 viajeros reduciéndose un 0,5%. (En España un 6,6%)

ACAMPAMENTOS TURÍSTICOS

Número de Viajeros	Total			Residentes en España			Residentes en el extranjero		
	2016	2017	Var. Interanual	2016	2017	Var. Interanual	2016	2017	Var. Interanual
ESPAÑA	146.465	156.560	6,89%	94.061	101.774	8,20%	52.404	54.786	4,55%
EXTREMADURA	1.394	2.030	45,62%	643	1.124	74,81%	751	906	20,64%

Número de pernoctaciones	Total			Residentes en España			Residentes en el extranjero		
	2016	2017	Var. Interanual	2016	2017	Var. Interanual	2016	2017	Var. Interanual
ESPAÑA	943.648	1.022.178	8,32%	268.413	292.744	9,06%	675.235	729.434	8,03%
EXTREMADURA	2.940	4.927	67,59%	1.322	3.528	166,87%	1.618	1.399	-13,54%

Estancia media	2016	2017	Var. Interanual
ESPAÑA	6,44	6,53	1,40%
EXTREMADURA	2,11	2,43	15,17%



El nº de viajeros que han acampado en Extremadura ha aumentado en noviembre de este año con respecto al mismo mes de 2016 un 45,6%; el número de pernoctaciones también experimenta un comportamiento parecido, aumentando un 67,6%. La estancia media crece un 15,17% en relación al mismo período del año anterior.

Respecto al origen de los viajeros, se aprecia un crecimiento del número de visitas de los residentes nacionales (74,8%) y extranjeros (20,6%); El 55% de los viajeros que visitaron nuestra región residían en España.

APARTAMENTOS TURÍSTICOS

Número de Viajeros	Total			Residentes en España			Residentes en el extranjero		
	2016	2017	Var. Interanual	2016	2017	Var. Interanual	2016	2017	Var. Interanual
ESPAÑA	620.178	649.569	4,74%	177.156	191.161	7,91%	443.022	458.407	3,47%
EXTREMADURA	3.714	4.013	8,05%	3.450	3.356	-2,72%	264	657	-9%

Número de pernoctaciones	Total			Residentes en España			Residentes en el extranjero		
	2016	2017	Var. Interanual	2016	2017	Var. Interanual	2016	2017	Var. Interanual
ESPAÑA	4.209.371	4.228.744	0,46%	645.325	674.148	4,47%	3.564.046	3.554.596	-0,27%
EXTREMADURA	7.222	7.013	-2,89%	6.550	6.066	-7,39%	672	947	40,92%

Estancia media	2016	2017	Var. Interanual
ESPAÑA	6,79	6,51	-4,12%
EXTREMADURA	1,94	1,75	-9,79%



En los apartamentos turísticos extremeños se produjo un aumento del nº de viajeros respecto al mismo mes de 2016 (8,1%); las pernoctaciones se redujeron un 2,9% y la estancia media un 9,8%.

Respecto al origen de los viajeros, el 84% corresponden a viajeros nacionales.

ALOJAMIENTOS TURISMO RURAL

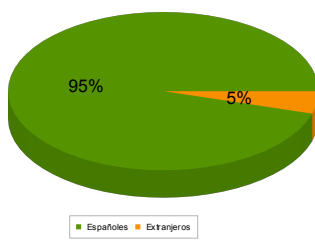
Número de viajeros	Total			Residentes en España			Residentes en el extranjero		
	2016	2017	Var. Interanual	2016	2017	Var. Interanual	2016	2017	Var. Interanual
ESPAÑA	210.370	226.668	7,75%	189.953	199.460	5,00%	20.417	27.209	33,27%
EXTREMADURA	11.248	10.397	-7,57%	10.476	9.922	-5,29%	772	476	-38,34%

Número de pernoctaciones	Total			Residentes en España			Residentes en el extranjero		
	2016	2017	Var. Interanual	2016	2017	Var. Interanual	2016	2017	Var. Interanual
ESPAÑA	464.507	488.195	5,10%	378.463	391.106	3,34%	86.044	97.088	12,84%
EXTREMADURA	23.181	20.529	-11,44%	20.657	19.553	-5,34%	2.524	976	-61,33%

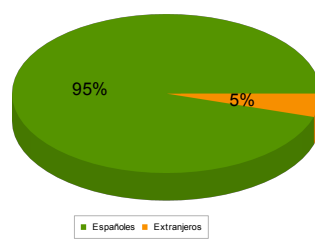
Estancia media	2016	2017	Var. Interanual
ESPAÑA	2,21	2,15	-2,71%
EXTREMADURA	2,06	1,97	-4,37%

En este mes el turismo rural, decrece interanualmente en el nº de viajeros y pernoctaciones un 7,6% y un 11,4% respectivamente. La estancia media se sitúa en 1,97 días, por lo que se reduce un 4,4% respecto al mismo mes de 2016.

VIAJEROS EXTREMADURA



PERNOCTACIONES EXTREMADURA



Son los residentes en nuestro país los que más nos visitan y hacen uso de nuestras instalaciones de turismo rural, ya que representan el 95% del total de viajeros recibidos y de las pernoctaciones.

ALBERGUES

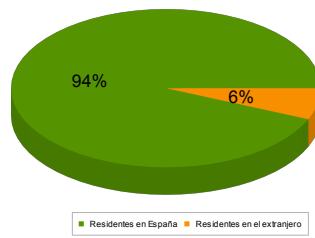
Número de viajeros	Total			Residentes en España			Residentes en el extranjero		
	2016	2017	Var. Interanual	2016	2017	Var. Interanual	2016	2017	Var. Interanual
ESPAÑA	48.531	60.658	24,99%	34.190	43.235	26,46%	14.341	17.424	21,50%
EXTREMADURA	791	624	-21,11%	762	584	-23,36%	29	40	37,93%

Número de pernoctaciones	Total			Residentes en España			Residentes en el extranjero		
	2016	2017	Var. Interanual	2016	2017	Var. Interanual	2016	2017	Var. Interanual
ESPAÑA	100.654	144.161	43,22%	65.426	94.969	45,15%	35.228	49.192	39,64%
EXTREMADURA	1.496	1.156	-22,73%	1.448	1.108	-23,48%	48	48	0,00%

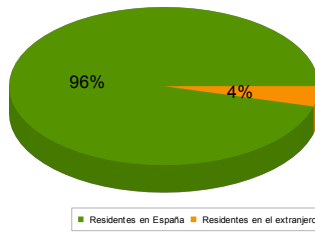
Estancia media	2016	2017	Var. Interanual
ESPAÑA	2,07	2,38	14,98%
EXTREMADURA	1,89	1,85	-2,12%

En este mes la ocupación en albergues, retrocede interanualmente en el nº de viajeros y pernoctaciones un 21,1% y un 22,7% respectivamente. La estancia media se sitúa en 1,85 días, por lo que se reduce un 2,1% respecto al mismo mes de 2016.

VIAJEROS EXTREMADURA



PERNOCTACIONES EXTREMADURA



Fuente: elaboración propia a partir de los datos facilitados por el INE.