

En octubre, se alojaron 27.159 viajeros en establecimientos turísticos extrahoteleros un 1,9% más que en el mismo mes del año anterior (en España un 6,4% más), según los datos publicados por el Instituto Nacional de Estadística. El número de pernoctaciones se situó en 57.599, un 7,5% más que en 2016 (4,3% a nivel nacional).

El turismo rural disminuye interanualmente en viajeros (-10,2%) y en pernoctaciones (-7,6%) en este mes. La estancia media se sitúa en 2,1 días, un 2,9% más que la del mismo mes de 2016. Fueron los residentes en nuestro país los que más nos visitan y hacen uso de nuestras instalaciones de turismo rural, ya que representaron el 94% del total de viajeros recibidos y el 92% de las pernoctaciones.

El número de viajeros que se han alojado en cámpines en Extremadura subió respecto al mismo mes de 2016 un 35,8% y las pernoctaciones un 45,3%; la estancia media subió un 6,9% con relación al mismo período del año anterior. Respecto al origen el 54% de los viajeros en acampamentos tenían la residencia en España.

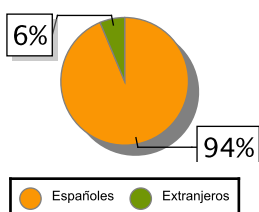
En los apartamentos turísticos extremeños se experimentó un aumento del número de viajeros (9,8%) y de las pernoctaciones (19,1%). La estancia media sube un 8,6% en este mes. Respecto al origen de los viajeros, el 85% eran viajeros residentes en España.

Las pernoctaciones en albergues suben un 27,6% en este mes respecto a las registradas en octubre de 2016. El número de viajeros crece un 0,2% y la estancia media un 27,5% en tasa anual.

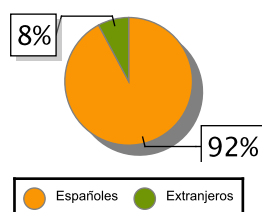
**ALOJAMIENTOS TURISMO RURAL**

|                                 | Total   |         |                      | Residentes en España |         |                      | Residentes en el extranjero |         |                      |
|---------------------------------|---------|---------|----------------------|----------------------|---------|----------------------|-----------------------------|---------|----------------------|
|                                 | 2016    | 2017    | Variación Interanual | 2016                 | 2017    | Variación Interanual | 2016                        | 2017    | Variación Interanual |
| <b>Número de viajeros</b>       |         |         |                      |                      |         |                      |                             |         |                      |
| España                          | 339.949 | 350.718 | 3,17 %               | 279.611              | 274.333 | -1,89 %              | 60.338                      | 76.385  | 26,60 %              |
| Extremadura                     | 16.044  | 14.410  | -10,18 %             | 14.888               | 13.503  | -9,30 %              | 1.156                       | 907     | -21,54 %             |
| <b>Número de pernoctaciones</b> |         |         |                      |                      |         |                      |                             |         |                      |
| España                          | 820.720 | 866.588 | 5,59 %               | 598.887              | 594.356 | -0,76 %              | 221.833                     | 272.232 | 22,72 %              |
| Extremadura                     | 32.773  | 30.285  | -7,59 %              | 30.320               | 27.919  | -7,92 %              | 2.453                       | 2.366   | -3,55 %              |
| <b>Estancia media</b>           |         |         |                      |                      |         |                      |                             |         |                      |
| España                          | 2,41    | 2,47    | 2,49 %               |                      |         |                      |                             |         |                      |
| Extremadura                     | 2,04    | 2,10    | 2,94 %               |                      |         |                      |                             |         |                      |

VIAJEROS EXTREMADURA



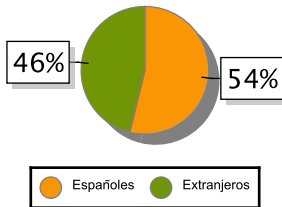
PERNOCTACIONES EXTREMADURA



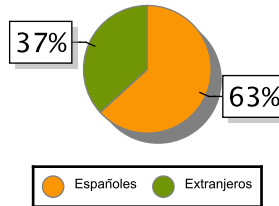
**ACAMPAMENTOS TURÍSTICOS**

|                                 | Total     |           |                      | Residentes en España |         |                      | Residentes en el extranjero |           |                      |
|---------------------------------|-----------|-----------|----------------------|----------------------|---------|----------------------|-----------------------------|-----------|----------------------|
|                                 | 2016      | 2017      | Variación Interanual | 2016                 | 2017    | Variación Interanual | 2016                        | 2017      | Variación Interanual |
| <b>Número de viajeros</b>       |           |           |                      |                      |         |                      |                             |           |                      |
| España                          | 350.382   | 391.305   | 11,68 %              | 221.099              | 249.244 | 12,73 %              | 129.283                     | 142.061   | 9,88 %               |
| Extremadura                     | 4.513     | 6.130     | 35,83 %              | 3.068                | 3.300   | 7,56 %               | 1.445                       | 2.830     | 95,85 %              |
| <b>Número de pernoctaciones</b> |           |           |                      |                      |         |                      |                             |           |                      |
| España                          | 1.707.882 | 1.876.477 | 9,87 %               | 677.264              | 790.497 | 16,72 %              | 1.030.618                   | 1.085.980 | 5,37 %               |
| Extremadura                     | 9.167     | 13.318    | 45,28 %              | 6.646                | 8.418   | 26,66 %              | 2.521                       | 4.900     | 94,37 %              |
| <b>Estancia media</b>           |           |           |                      |                      |         |                      |                             |           |                      |
| España                          | 4,87      | 4,80      | -1,44 %              |                      |         |                      |                             |           |                      |
| Extremadura                     | 2,03      | 2,17      | 6,90 %               |                      |         |                      |                             |           |                      |

VIAJEROS EXTREMADURA



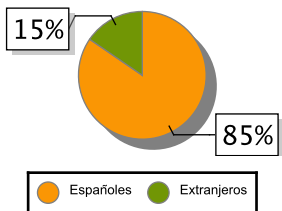
PERNOCTACIONES EXTREMADURA



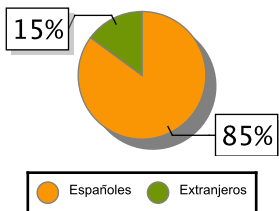
**APARTAMENTOS TURÍSTICOS**

|                                 | Total     |           |                      | Residentes en España |           |                      | Residentes en el extranjero |           |                      |
|---------------------------------|-----------|-----------|----------------------|----------------------|-----------|----------------------|-----------------------------|-----------|----------------------|
|                                 | 2016      | 2017      | Variación Interanual | 2016                 | 2017      | Variación Interanual | 2016                        | 2017      | Variación Interanual |
| <b>Número de viajeros</b>       |           |           |                      |                      |           |                      |                             |           |                      |
| España                          | 988.425   | 1.042.179 | 5,44 %               | 285.593              | 300.596   | 5,25 %               | 702.832                     | 741.583   | 5,51 %               |
| Extremadura                     | 5.281     | 5.797     | 9,77 %               | 4.691                | 4.902     | 4,50 %               | 590                         | 895       | 51,69 %              |
| <b>Número de pernoctaciones</b> |           |           |                      |                      |           |                      |                             |           |                      |
| España                          | 6.096.722 | 6.227.831 | 2,15 %               | 1.047.700            | 1.084.634 | 3,53 %               | 5.049.022                   | 5.143.197 | 1,87 %               |
| Extremadura                     | 9.833     | 11.710    | 19,09 %              | 8.735                | 9.961     | 14,04 %              | 1.098                       | 1.749     | 59,29 %              |
| <b>Estancia media</b>           |           |           |                      |                      |           |                      |                             |           |                      |
| España                          | 6,17      | 5,98      | -3,08 %              |                      |           |                      |                             |           |                      |
| Extremadura                     | 1,86      | 2,02      | 8,60 %               |                      |           |                      |                             |           |                      |

VIAJEROS EXTREMADURA



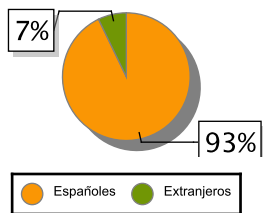
PERNOCTACIONES EXTREMADURA



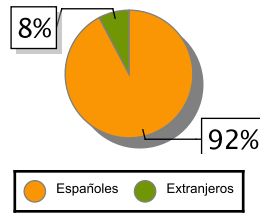
**ALBERGUES**

|                                | Total   |         |                      | Residentes en España |         |                      | Residentes en el extranjero |        |                      |
|--------------------------------|---------|---------|----------------------|----------------------|---------|----------------------|-----------------------------|--------|----------------------|
|                                | 2016    | 2017    | Variación Interanual | 2016                 | 2017    | Variación Interanual | 2016                        | 2017   | Variación Interanual |
| <b>Pernoctaciones. Turismo</b> |         |         |                      |                      |         |                      |                             |        |                      |
| España                         | 173.522 | 208.426 | 20,12 %              | 100.480              | 130.178 | 29,56 %              | 73.042                      | 78.248 | 7,13 %               |
| Extremadura                    | 1.792   | 2.286   | 27,57 %              | 1.723                | 2.109   | 22,40 %              | 69                          | 177    | 156,52 %             |
| <b>Viajeros. Turismo</b>       |         |         |                      |                      |         |                      |                             |        |                      |
| España                         | 80.964  | 88.443  | 9,24 %               | 52.371               | 57.920  | 10,60 %              | 28.593                      | 30.523 | 6,75 %               |
| Extremadura                    | 820     | 822     | 0,24 %               | 792                  | 763     | -3,66 %              | 28                          | 59     | 110,71 %             |
| <b>Estancia media. Turismo</b> |         |         |                      |                      |         |                      |                             |        |                      |
| España                         | 2,14    | 2,36    | 10,28 %              |                      |         |                      |                             |        |                      |
| Extremadura                    | 2,18    | 2,78    | 27,52 %              |                      |         |                      |                             |        |                      |

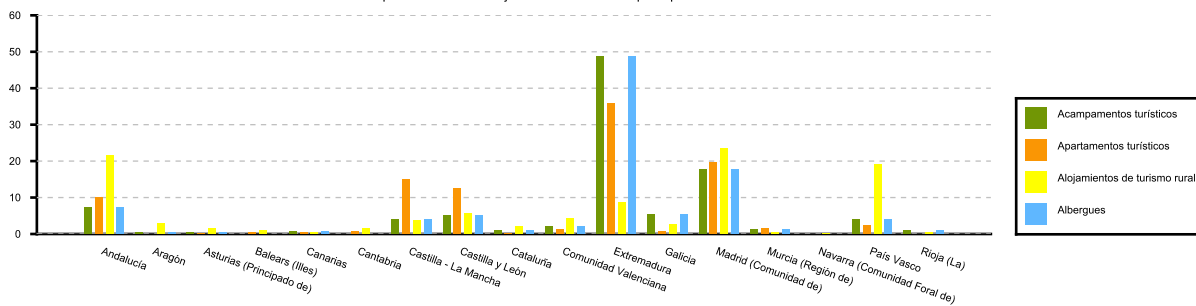
**VIAJEROS EXTREMADURA**



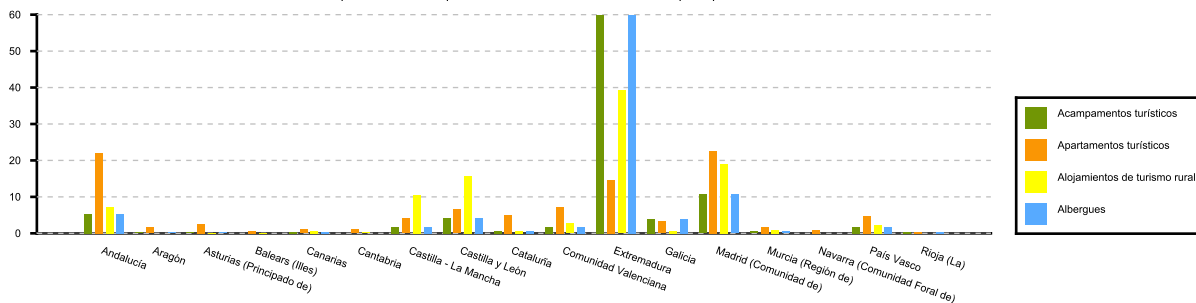
**PERNOCTACIONES EXTREMADURA**



**Distribución porcentual de los viajeros residentes en España por CCAA con destino Extremadura**



**Distribución porcentual de las pernoctaciones de los residentes en España por CCAA con destino Extremadura**



Fuente: Elaboración propia a partir de los datos del INE.