

En septiembre, se alojaron 35.795 viajeros en establecimientos turísticos extrahoteleros un 17,3% más que en el mismo mes del año anterior (en España un 11,7% más), según los datos publicados por el Instituto Nacional de Estadística. El número de pernoctaciones se situó en 79.355, un 20,2% más que en 2016 (7,2% a nivel nacional).

El turismo rural aumentó interanualmente en viajeros (14,5%) y en pernoctaciones (25,3%) en este mes. La estancia media se sitúa en 2,39 días, un 9,6% más que la del mismo mes de 2016. Fueron los residentes en nuestro país los que más nos visitan y hacen uso de nuestras instalaciones de turismo rural, ya que representaron el 93% del total de viajeros recibidos y el 92% de las pernoctaciones.

El número de viajeros que se han alojado en cámpines en Extremadura subió respecto al mismo mes de 2016 un 30,7% y las pernoctaciones un 16,2%; la estancia media bajó un 11,3% con relación al mismo período del año anterior. Respecto al origen el 77% de los viajeros en acampamentos tenían la residencia en España.

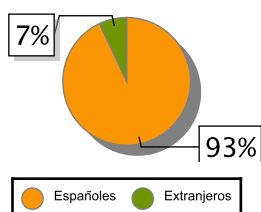
En los apartamentos turísticos extremeños se experimentó una reducción del número de viajeros (6,1%) y un aumento de las pernoctaciones (11,3%). La estancia media sube un 18,9% en este mes. Respecto al origen de los viajeros, el 91% eran viajeros residentes en España.

Las pernoctaciones en albergues suben un 89,5% en este mes respecto a las registradas en septiembre de 2016. El número de viajeros crece un 128,8%, mientras que la estancia media disminuye un 17,2% en tasa anual.

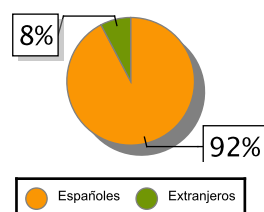
ALOJAMIENTOS TURISMO RURAL

	Total			Residentes en España			Residentes en el extranjero		
	2016	2017	Variación Interanual	2016	2017	Variación Interanual	2016	2017	Variación Interanual
Número de viajeros									
España	341.357	400.093	17,21 %	253.423	291.888	15,18 %	87.934	108.205	23,05 %
Extremadura	12.894	14.765	14,51 %	11.706	13.735	17,33 %	1.188	1.030	-13,30 %
Número de pernoctaciones									
España	866.382	1.021.161	17,86 %	560.201	651.268	16,26 %	306.181	369.893	20,81 %
Extremadura	28.130	35.234	25,25 %	25.204	32.523	29,04 %	2.926	2.711	-7,35 %
Estancia media									
España	2,54	2,55	0,39 %						
Extremadura	2,18	2,39	9,63 %						

VIAJEROS EXTREMADURA



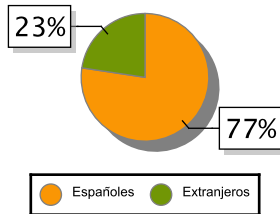
PERNOCTACIONES EXTREMADURA



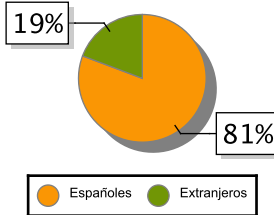
ACAMPAMENTOS TURÍSTICOS

	Total			Residentes en España			Residentes en el extranjero		
	2016	2017	Variación Interanual	2016	2017	Variación Interanual	2016	2017	Variación Interanual
Número de viajeros									
España	732.888	814.913	11,19 %	464.449	502.621	8,22 %	268.439	312.292	16,34 %
Extremadura	10.307	13.475	30,74 %	7.665	10.426	36,02 %	2.642	3.049	15,40 %
Número de pernoctaciones									
España	3.345.244	3.687.271	10,22 %	1.692.436	1.839.018	8,66 %	1.652.808	1.848.253	11,83 %
Extremadura	24.698	28.708	16,24 %	19.948	23.174	16,17 %	4.750	5.534	16,51 %
Estancia media									
España	4,56	4,52	-0,88 %						
Extremadura	2,40	2,13	-11,25 %						

VIAJEROS EXTREMADURA



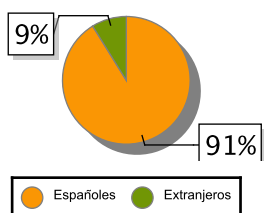
PERNOCTACIONES EXTREMADURA



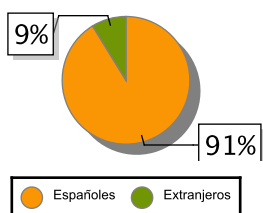
APARTAMENTOS TURÍSTICOS

	Total			Residentes en España			Residentes en el extranjero		
	2016	2017	Variación Interanual	2016	2017	Variación Interanual	2016	2017	Variación Interanual
Número de viajeros									
España	1.233.587	1.364.645	10,62 %	437.114	493.329	12,86 %	796.473	871.316	9,40 %
Extremadura	6.812	6.395	-6,12 %	5.928	5.830	-1,65 %	884	565	-36,09 %
Número de pernoctaciones									
España	7.700.523	8.030.784	4,29 %	1.989.529	2.115.137	6,31 %	5.710.994	5.915.647	3,58 %
Extremadura	12.292	13.685	11,33 %	10.862	12.484	14,93 %	1.430	1.201	-16,01 %
Estancia media									
España	6,24	5,88	-5,77 %						
Extremadura	1,80	2,14	18,89 %						

VIAJEROS EXTREMADURA



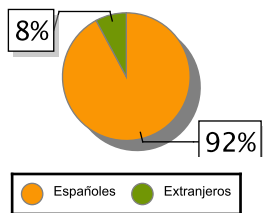
PERNOCTACIONES EXTREMADURA



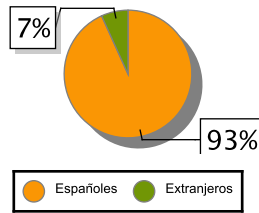
ALBERGUES

	Total			Residentes en España			Residentes en el extranjero		
	2016	2017	Variación Interanual	2016	2017	Variación Interanual	2016	2017	Variación Interanual
Pernoctaciones. Turismo									
España	166.833	207.637	24,46 %	91.442	123.114	34,64 %	75.391	84.523	12,11 %
Extremadura	912	1.728	89,47 %	838	1.611	92,24 %	74	117	58,11 %
Viajeros. Turismo									
España	77.375	83.943	8,49 %	45.107	50.912	12,87 %	32.268	33.031	2,36 %
Extremadura	507	1.160	128,80 %	469	1.069	127,93 %	38	91	139,47 %
Estancia media. Turismo									
España	2,16	2,47	14,35 %						
Extremadura	1,80	1,49	-17,22 %						

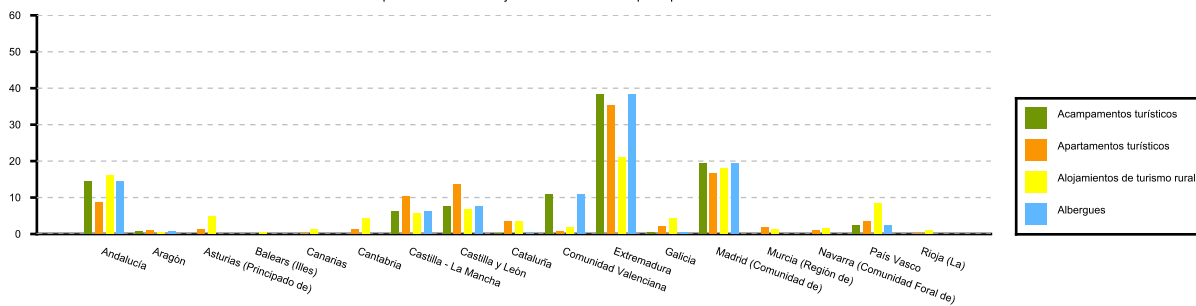
VIAJEROS EXTREMADURA



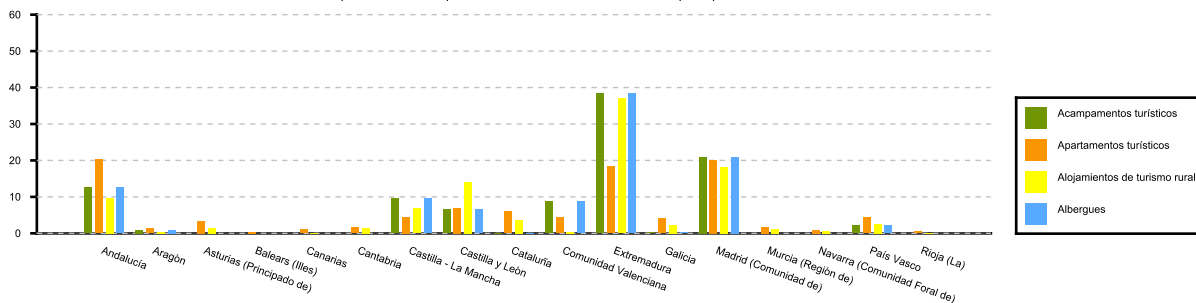
PERNOCTACIONES EXTREMADURA



Distribución porcentual de los viajeros residentes en España por CCAA con destino Extremadura



Distribución porcentual de las pernoctaciones de los residentes en España por CCAA con destino Extremadura



Fuente: Elaboración propia a partir de los datos del INE.