

En agosto, se alojaron 63.177 viajeros en establecimientos turísticos extrahoteleros un 7,7% menos que en el mismo mes del año anterior (en España un 3,2% más), según los datos publicados por el Instituto Nacional de Estadística. El número de pernoctaciones se situó en 190.228, un 4,2% menos que en 2016 (2,9% más a nivel nacional).

El turismo rural aumentó interanualmente en viajeros (2%) y disminuyó en pernoctaciones (1%) en este mes. La estancia media se sitúa en 2,73 días, un 3,2% menos que la del mismo mes de 2016. Fueron los residentes en nuestro país los que más nos visitan y hacen uso de nuestras instalaciones de turismo rural, ya que representaron el 93% del total de viajeros recibidos y el 92% de las pernoctaciones.

El número de viajeros que se han alojado en cámpines en Extremadura bajó respecto al mismo mes de 2016 un 18,9% y las pernoctaciones un 8,8%; la estancia media aumentó un 12,5% con relación al mismo período del año anterior. Respecto al origen el 91% de los viajeros en acampamentos tenían la residencia en España.

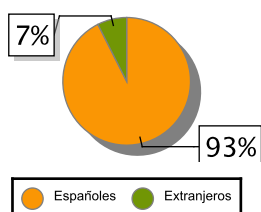
En los apartamentos turísticos extremeños se experimentó un incremento del número de viajeros (3,5%) y de las pernoctaciones (6%). La estancia media sube un 2,3% en este mes. Respecto al origen de los viajeros, el 88% eran viajeros residentes en España.

Las pernoctaciones en albergues bajan un 11% en este mes respecto a las registradas en agosto de 2016. El número de viajeros decrece un 12,5%, mientras que la estancia media un aumenta un 1,9% en tasa anual.

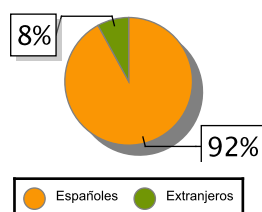
ALOJAMIENTOS TURISMO RURAL

	Total			Residentes en España			Residentes en el extranjero		
	2016	2017	Variación Interanual	2016	2017	Variación Interanual	2016	2017	Variación Interanual
Número de viajeros									
España	540.235	567.469	5,04 %	427.987	443.210	3,56 %	112.248	124.259	10,70 %
Extremadura	25.941	26.463	2,01 %	23.740	24.494	3,18 %	2.201	1.969	-10,54 %
Número de pernoctaciones									
España	2.091.973	2.228.904	6,55 %	1.578.783	1.666.847	5,58 %	513.190	562.057	9,52 %
Extremadura	73.073	72.314	-1,04 %	67.671	66.552	-1,65 %	5.402	5.762	6,66 %
Estancia media									
España	3,87	3,93	1,55 %						
Extremadura	2,82	2,73	-3,19 %						

VIAJEROS EXTREMADURA



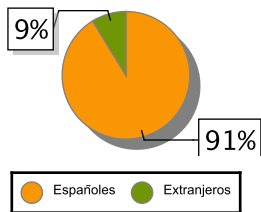
PERNOCTACIONES EXTREMADURA



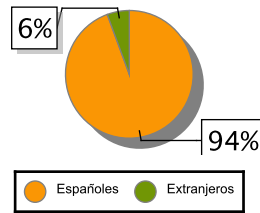
ACAMPAMENTOS TURÍSTICOS

	Total			Residentes en España			Residentes en el extranjero		
	2016	2017	Variación Interanual	2016	2017	Variación Interanual	2016	2017	Variación Interanual
Número de viajeros									
España	1.928.034	1.942.646	0,76 %	1.298.376	1.327.622	2,25 %	629.658	615.024	-2,32 %
Extremadura	31.449	25.491	-18,94 %	28.895	23.258	-19,51 %	2.554	2.233	-12,57 %
Número de pernoctaciones									
España	10.425.18	10.627.60	1,94 %	6.395.831	6.558.660	2,55 %	4.029.351	4.068.945	0,98 %
Extremadura	95.625	87.203	-8,81 %	90.287	82.303	-8,84 %	5.338	4.900	-8,21 %
Estancia media									
España	5,41	5,47	1,11 %						
Extremadura	3,04	3,42	12,50 %						

VIAJEROS EXTREMADURA



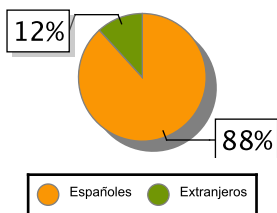
PERNOCTACIONES EXTREMADURA



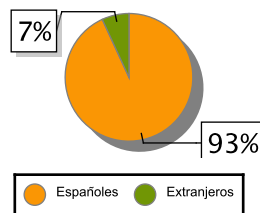
APARTAMENTOS TURÍSTICOS

	Total			Residentes en España			Residentes en el extranjero		
	2016	2017	Variación Interanual	2016	2017	Variación Interanual	2016	2017	Variación Interanual
Número de viajeros									
España	1.665.184	1.762.520	5,85 %	695.989	750.623	7,85 %	969.195	1.011.897	4,41 %
Extremadura	9.554	9.891	3,53 %	8.531	8.728	2,31 %	1.023	1.163	13,69 %
Número de pernoctaciones									
España	11.995.15	12.375.09	3,17 %	4.282.437	4.517.456	5,49 %	7.712.717	7.857.636	1,88 %
Extremadura	24.288	25.740	5,98 %	21.821	23.971	9,85 %	2.467	1.769	-28,29 %
Estancia media									
España	7,20	7,02	-2,50 %						
Extremadura	2,54	2,60	2,36 %						

VIAJEROS EXTREMADURA



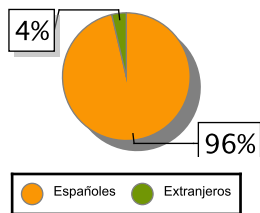
PERNOCTACIONES EXTREMADURA



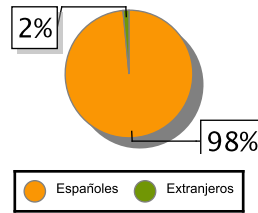
ALBERGUES

	Total			Residentes en España			Residentes en el extranjero		
	2016	2017	Variación Interanual	2016	2017	Variación Interanual	2016	2017	Variación Interanual
Pernoctaciones. Turismo									
España	362.253	372.091	2,72 %	254.817	258.801	1,56 %	107.436	113.290	5,45 %
Extremadura	5.583	4.971	-10,96 %	5.428	4.896	-9,80 %	155	75	-51,61 %
Viajeros. Turismo									
España	110.058	107.475	-2,35 %	66.843	62.375	-6,68 %	43.215	45.100	4,36 %
Extremadura	1.523	1.332	-12,54 %	1.396	1.283	-8,09 %	127	49	-61,42 %
Estancia media. Turismo									
España	3,29	3,46	5,17 %						
Extremadura	3,66	3,73	1,91 %						

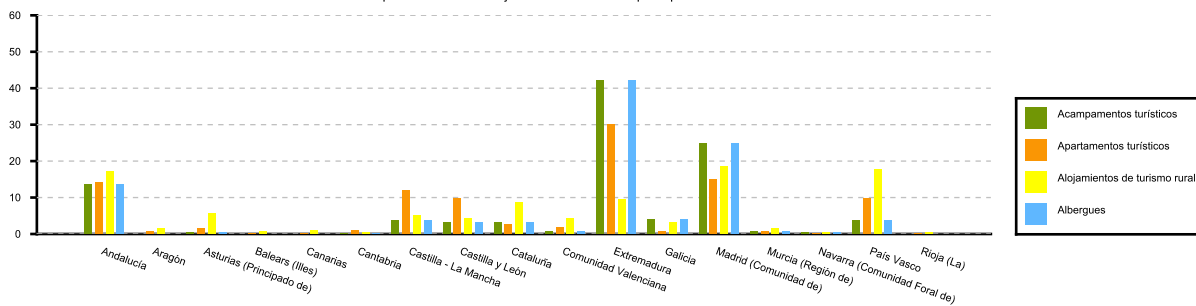
VIAJEROS EXTREMADURA



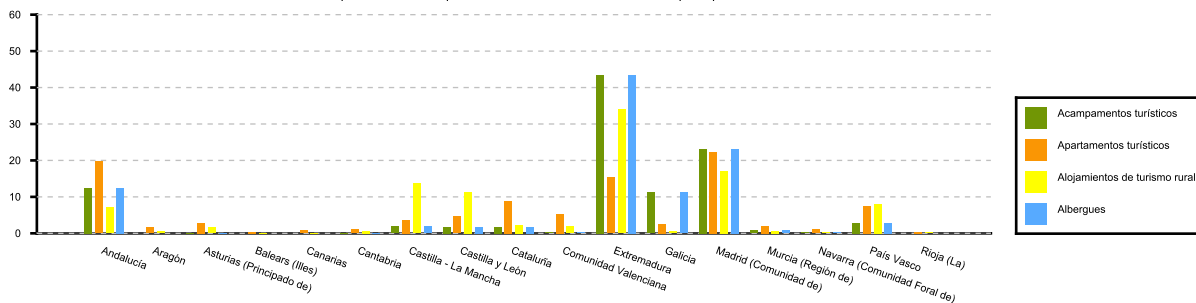
PERNOCTACIONES EXTREMADURA



Distribución porcentual de los viajeros residentes en España por CCAA con destino Extremadura



Distribución porcentual de las pernoctaciones de los residentes en España por CCAA con destino Extremadura



Fuente: Elaboración propia a partir de los datos del INE.