

En julio, se alojaron 52.449 viajeros en establecimientos turísticos extrahoteleros un 8,8% menos que en el mismo mes del año anterior (en España un 4,6% más), según los datos publicados por el Instituto Nacional de Estadística. El número de pernoctaciones se situó en 152.574, un 0,1% menos que en 2016 (5,4% a nivel nacional).

El turismo rural aumentó interanualmente en viajeros (3,7%) y en pernoctaciones (0,2%) en este mes. La estancia media se sitúa en 2,3 días, un 3,4% menos que la del mismo mes de 2016. Fueron los residentes en nuestro país los que más nos visitan y hacen uso de nuestras instalaciones de turismo rural, ya que representaron el 88% del total de viajeros recibidos y de las pernoctaciones.

El número de viajeros que se han alojado en cámpines en Extremadura bajó respecto al mismo mes de 2016 un 23,5% y las pernoctaciones un 5,1%; la estancia media aumentó un 23,8% con relación al mismo período del año anterior. Respecto al origen el 91% de los viajeros en acampamentos tenían la residencia en España.

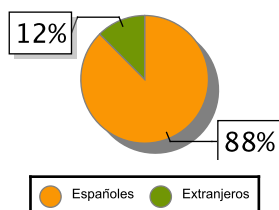
En los apartamentos turísticos extremeños se experimentó un incremento del número de viajeros (9,8%) y de las pernoctaciones (20,3%). La estancia media sube un 9,8% en este mes. Respecto al origen de los viajeros, el 91% eran viajeros residentes en España.

Las pernoctaciones en albergues suben un 3,9% en este mes respecto a las registradas en julio de 2016. El número de viajeros decrece un 9,2%, mientras que la estancia media un aumenta un 14,4% en tasa anual.

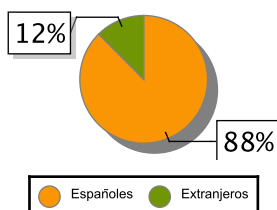
ALOJAMIENTOS TURISMO RURAL

	Total			Residentes en España			Residentes en el extranjero		
	2016	2017	Variación Interanual	2016	2017	Variación Interanual	2016	2017	Variación Interanual
Número de viajeros									
España	447.976	481.929	7,58 %	348.915	366.557	5,06 %	99.061	115.372	16,47 %
Extremadura	21.304	22.089	3,68 %	20.157	19.341	-4,05 %	1.147	2.748	139,58 %
Número de pernoctaciones									
España	1.418.477	1.525.938	7,58 %	1.002.234	1.039.943	3,76 %	416.243	485.995	16,76 %
Extremadura	50.697	50.798	0,20 %	47.106	44.468	-5,60 %	3.591	6.330	76,27 %
Estancia media									
España	3,17	3,17	0,00 %						
Extremadura	2,38	2,30	-3,36 %						

VIAJEROS EXTREMADURA



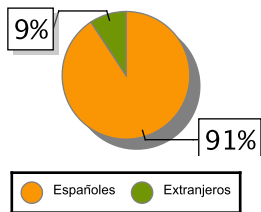
PERNOCTACIONES EXTREMADURA



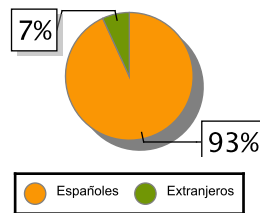
ACAMPAMENTOS TURÍSTICOS

	Total			Residentes en España			Residentes en el extranjero		
	2016	2017	Variación Interanual	2016	2017	Variación Interanual	2016	2017	Variación Interanual
Número de viajeros									
España	1.570.332	1.610.988	2,59 %	1.018.987	1.032.275	1,30 %	551.345	578.713	4,96 %
Extremadura	27.150	20.766	-23,51 %	24.754	18.843	-23,88 %	2.396	1.923	-19,74 %
Número de pernoctaciones									
España	7.525.715	8.040.503	6,84 %	4.157.983	4.433.366	6,62 %	3.367.732	3.607.137	7,11 %
Extremadura	75.144	71.320	-5,09 %	69.141	66.437	-3,91 %	6.003	4.883	-18,66 %
Estancia media									
España	4,79	4,99	4,18 %						
Extremadura	2,77	3,43	23,83 %						

VIAJEROS EXTREMADURA



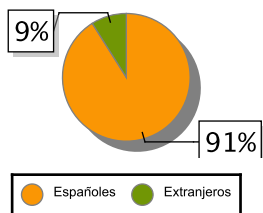
PERNOCTACIONES EXTREMADURA



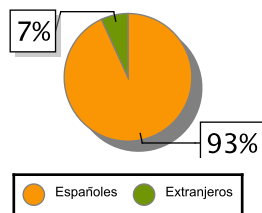
APARTAMENTOS TURÍSTICOS

	Total			Residentes en España			Residentes en el extranjero		
	2016	2017	Variación Interanual	2016	2017	Variación Interanual	2016	2017	Variación Interanual
Número de viajeros									
España	1.589.569	1.678.345	5,58 %	631.517	667.243	5,66 %	958.052	1.011.102	5,54 %
Extremadura	7.337	8.058	9,83 %	6.843	7.336	7,20 %	494	722	46,15 %
Número de pernoctaciones									
España	10.477.97	10.901.33	4,04 %	3.352.625	3.556.199	6,07 %	7.125.350	7.345.134	3,08 %
Extremadura	15.046	18.098	20,28 %	13.852	16.864	21,74 %	1.194	1.234	3,35 %
Estancia media									
España	6,59	6,50	-1,37 %						
Extremadura	2,05	2,25	9,76 %						

VIAJEROS EXTREMADURA



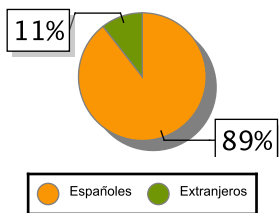
PERNOCTACIONES EXTREMADURA



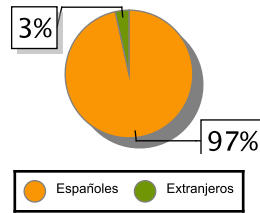
ALBERGUES

	Total			Residentes en España			Residentes en el extranjero		
	2016	2017	Variación Interanual	2016	2017	Variación Interanual	2016	2017	Variación Interanual
Pernoctaciones. Turismo									
España	452.686	478.293	5,66 %	339.778	356.990	5,07 %	112.908	121.303	7,44 %
Extremadura	11.895	12.358	3,89 %	11.318	11.932	5,42 %	577	426	-26,17 %
Viajeros. Turismo									
España	115.499	122.985	6,48 %	73.739	77.734	5,42 %	41.760	45.251	8,36 %
Extremadura	1.692	1.536	-9,22 %	1.550	1.374	-11,35 %	142	162	14,08 %
Estancia media. Turismo									
España	3,92	3,89	-0,77 %						
Extremadura	7,03	8,04	14,37 %						

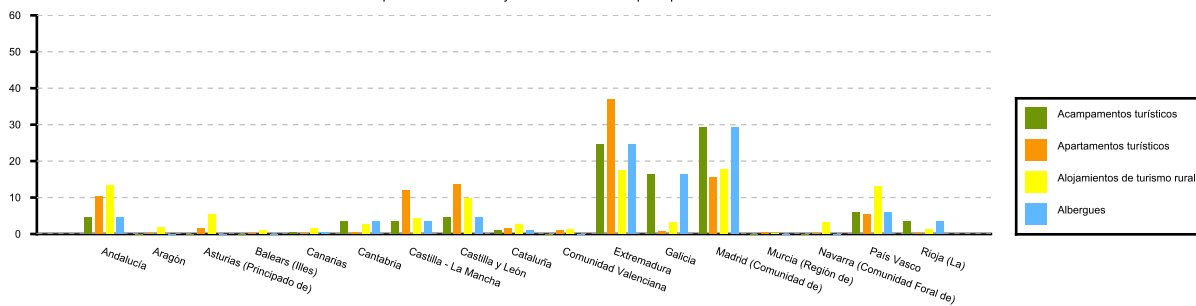
VIAJEROS EXTREMADURA



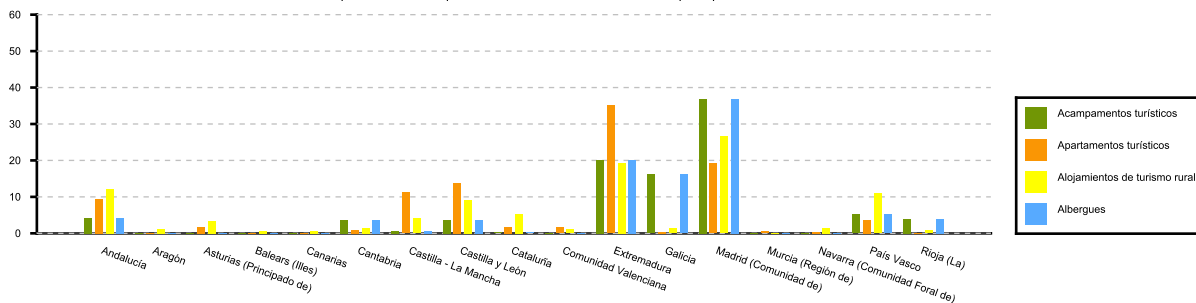
PERNOCTACIONES EXTREMADURA



Distribución porcentual de los viajeros residentes en España por CCAA con destino Extremadura



Distribución porcentual de las pernoctaciones de los residentes en España por CCAA con destino Extremadura



Fuente: Elaboración propia a partir de los datos del INE.