

En junio, se alojaron 36.079 viajeros en establecimientos turísticos extrahoteleros un 19,6% más que en el mismo mes del año anterior (en España un 15,1%), según los datos publicados por el Instituto Nacional de Estadística. El número de pernoctaciones se situó en 78.960, un 24,9% más que en 2016 (9,9% a nivel nacional).

El turismo rural aumentó interanualmente en viajeros (27,4%) y en pernoctaciones (32,8%) en este mes. La estancia media se sitúa en 2,09 días, un 4,5% más que la del mismo mes de 2016. Fueron los residentes en nuestro país los que más nos visitan y hacen uso de nuestras instalaciones de turismo rural, ya que representaron el 91,1% del total de viajeros recibidos y el 90,4% de las pernoctaciones.

El número de viajeros que se han alojado en cámpines en Extremadura subieron respecto al mismo mes de 2016 un 17,1% y las pernoctaciones un 32%; la estancia media aumentó un 13,1% con relación al mismo período del año anterior. Respecto al origen el 65,7% de los viajeros en acampamentos tenían la residencia en España.

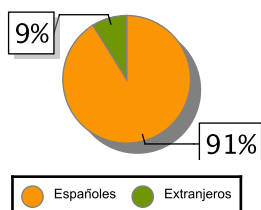
En los apartamentos turísticos extremeños se experimentó una subida del número de viajeros (20,7%) y de las pernoctaciones (7,3%). La estancia media baja un 11,2% en este mes. Respecto al origen de los viajeros, el 86,1% eran viajeros residentes en España.

Las pernoctaciones en albergues bajan un 31,7% en este mes respecto a las registradas en junio de 2016. El número de viajeros decrece un 19,6% y la estancia media un 15% en tasa anual.

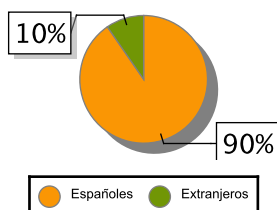
**ALOJAMIENTOS TURISMO RURAL**

	Total			Residentes en España			Residentes en el extranjero		
	2016	2017	Variación Interanual	2016	2017	Variación Interanual	2016	2017	Variación Interanual
<b>Número de viajeros</b>									
España	310.117	378.581	22,08 %	241.883	286.611	18,49 %	68.234	91.970	34,79 %
Extremadura	10.841	13.814	27,42 %	10.006	12.589	25,81 %	835	1.225	46,71 %
<b>Número de pernoctaciones</b>									
España	754.585	907.510	20,27 %	519.255	594.759	14,54 %	235.330	312.751	32,90 %
Extremadura	21.713	28.842	32,83 %	19.793	26.066	31,69 %	1.920	2.776	44,58 %
<b>Estancia media</b>									
España	2,43	2,40	-1,23 %						
Extremadura	2,00	2,09	4,50 %						

VIAJEROS EXTREMADURA



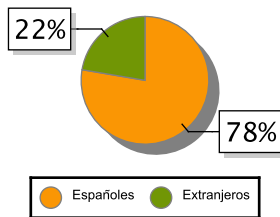
PERNOCTACIONES EXTREMADURA



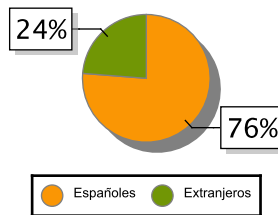
**ACAMPAMENTOS TURÍSTICOS**

	Total			Residentes en España			Residentes en el extranjero		
	2016	2017	Variación Interanual	2016	2017	Variación Interanual	2016	2017	Variación Interanual
<b>Número de viajeros</b>									
España	842.461	987.273	17,19 %	586.800	703.749	19,93 %	255.661	283.524	10,90 %
Extremadura	13.858	16.230	17,12 %	10.519	12.605	19,83 %	3.339	3.625	8,57 %
<b>Número de pernoctaciones</b>									
España	3.457.378	3.930.718	13,69 %	1.901.728	2.175.653	14,40 %	1.555.650	1.755.065	12,82 %
Extremadura	27.597	36.440	32,04 %	19.562	27.780	42,01 %	8.035	8.660	7,78 %
<b>Estancia media</b>									
España	4,10	3,98	-2,93 %						
Extremadura	1,99	2,25	13,07 %						

VIAJEROS EXTREMADURA



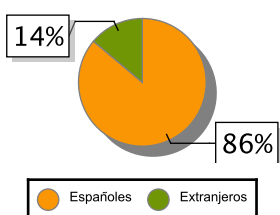
PERNOCTACIONES EXTREMADURA



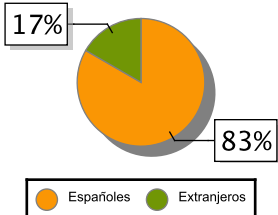
**APARTAMENTOS TURÍSTICOS**

	Total			Residentes en España			Residentes en el extranjero		
	2016	2017	Variación Interanual	2016	2017	Variación Interanual	2016	2017	Variación Interanual
<b>Número de viajeros</b>									
España	1.209.864	1.371.818	13,39 %	443.828	504.924	13,77 %	766.036	866.894	13,17 %
Extremadura	4.079	4.925	20,74 %	3.620	4.242	17,18 %	459	683	48,80 %
<b>Número de pernoctaciones</b>									
España	7.144.775	7.658.759	7,19 %	1.846.421	1.967.436	6,55 %	5.298.354	5.691.323	7,42 %
Extremadura	8.364	8.978	7,34 %	7.128	7.481	4,95 %	1.236	1.497	21,12 %
<b>Estancia media</b>									
España	5,91	5,58	-5,58 %						
Extremadura	2,05	1,82	-11,22 %						

VIAJEROS EXTREMADURA



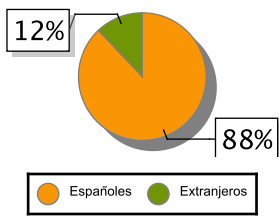
PERNOCTACIONES EXTREMADURA



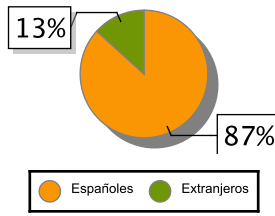
**ALBERGUES**

	Total			Residentes en España			Residentes en el extranjero		
	2016	2017	Variación Interanual	2016	2017	Variación Interanual	2016	2017	Variación Interanual
<b>Pernoctaciones. Turismo</b>									
España	254.191	268.589	5,66 %	179.556	196.291	9,32 %	74.635	72.298	-3,13 %
Extremadura	3.953	2.700	-31,70 %	3.835	2.342	-38,93 %	118	358	203,39 %
<b>Viajeros. Turismo</b>									
España	113.827	112.575	-1,10 %	82.298	83.649	1,64 %	31.529	28.926	-8,26 %
Extremadura	1.380	1.110	-19,57 %	1.350	976	-27,70 %	30	134	346,67 %
<b>Estancia media. Turismo</b>									
España	2,23	2,39	7,17 %						
Extremadura	2,86	2,43	-15,03 %						

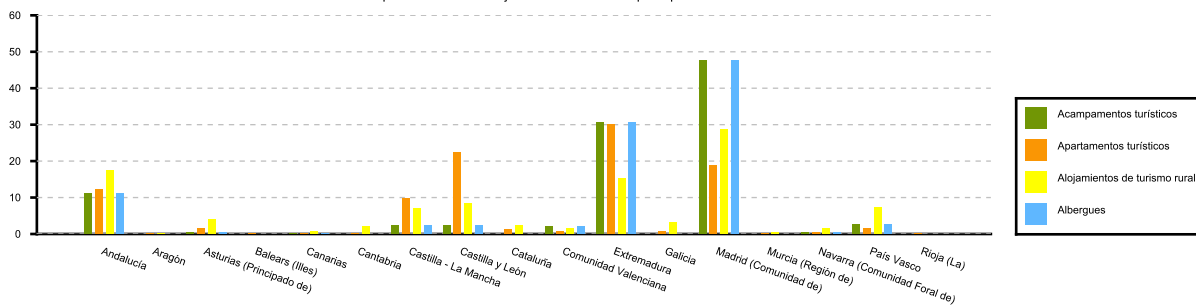
VIAJEROS EXTREMADURA



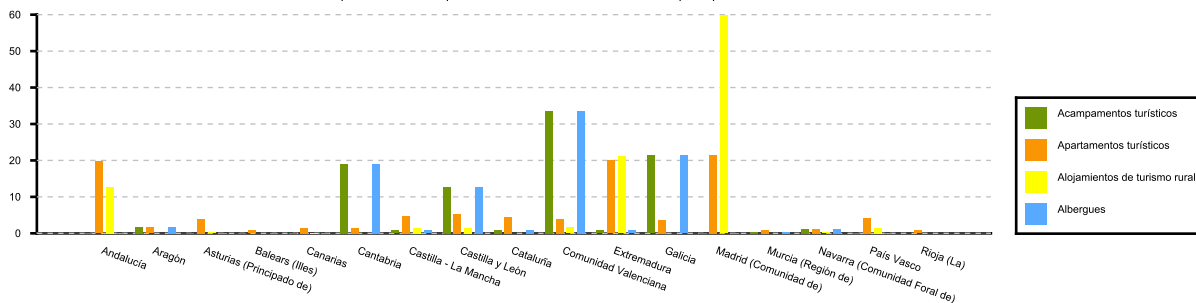
PERNOCTACIONES EXTREMADURA



Distribución porcentual de los viajeros residentes en España por CCAA con destino Extremadura



Distribución porcentual de las pernoctaciones de los residentes en España por CCAA con destino Extremadura



Fuente: Elaboración propia a partir de los datos del INE.