

En mayo, se alojaron 31.750 viajeros en establecimientos turísticos extrahoteleros un 3,6% menos que en el mismo mes del año anterior (en España un 7% más), según los datos publicados por el Instituto Nacional de Estadística. El número de pernoctaciones se situó en 67.634, un 0,3% menos que en 2016 (5,3% a nivel nacional).

El turismo rural aumentó interanualmente en viajeros (1,6%) y disminuyó en pernoctaciones (-1,9%) en este mes. La estancia media se sitúa en 2,13 días, un 3,6% menos que la del mismo mes de 2016. Fueron los residentes en nuestro país los que más nos visitan y hacen uso de nuestras instalaciones de turismo rural, ya que representaron el 88,4% del total de viajeros recibidos y el 86,9% de las pernoctaciones.

El número de viajeros que se han alojado en cámpines en Extremadura bajó respecto al mismo mes de 2016 un 1,8% y las pernoctaciones subieron un 8%; la estancia media aumentó un 10% con relación al mismo período del año anterior. Respecto al origen el 65,7% de los viajeros en acampamentos tenían la residencia en España.

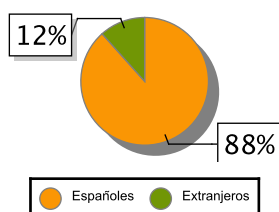
En los apartamentos turísticos extremeños se experimentó una reducción del número de viajeros (-15,4%), mientras que las pernoctaciones crecieron en tasa anual (3,2%). La estancia media sube un 22% en este mes. Respecto al origen de los viajeros, el 78,7% eran viajeros residentes en España.

Las pernoctaciones en albergues bajan un 34,1% en este mes respecto a las registradas en mayo de 2016. El número de viajeros decrece un 15% y la estancia media un 22,3% en tasa anual.

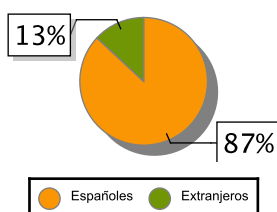
ALOJAMIENTOS TURISMO RURAL

	Total			Residentes en España			Residentes en el extranjero		
	2016	2017	Variación Interanual	2016	2017	Variación Interanual	2016	2017	Variación Interanual
Número de viajeros									
España	292.606	316.302	8,10 %	218.423	226.710	3,79 %	74.183	89.592	20,77 %
Extremadura	13.564	13.786	1,64 %	11.784	12.184	3,39 %	1.780	1.602	-10,00 %
Número de pernoctaciones									
España	687.933	733.296	6,59 %	444.691	454.935	2,30 %	243.242	278.361	14,44 %
Extremadura	29.981	29.397	-1,95 %	24.843	25.546	2,83 %	5.138	3.851	-25,05 %
Estancia media									
España	2,35	2,32	-1,28 %						
Extremadura	2,21	2,13	-3,62 %						

VIAJEROS EXTREMADURA



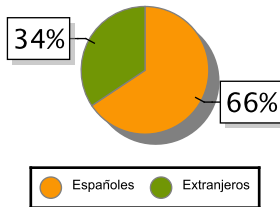
PERNOCTACIONES EXTREMADURA



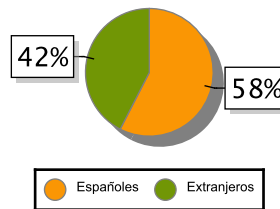
ACAMPAMENTOS TURÍSTICOS

	Total			Residentes en España			Residentes en el extranjero		
	2016	2017	Variación Interanual	2016	2017	Variación Interanual	2016	2017	Variación Interanual
Número de viajeros									
España	544.134	575.063	5,68 %	336.113	343.089	2,08 %	208.021	231.974	11,51 %
Extremadura	11.593	11.382	-1,82 %	5.852	7.475	27,73 %	5.741	3.907	-31,95 %
Número de pernотaciones									
España	2.346.489	2.408.808	2,66 %	1.078.160	1.112.196	3,16 %	1.268.329	1.296.612	2,23 %
Extremadura	23.325	25.194	8,01 %	11.926	14.497	21,56 %	11.399	10.697	-6,16 %
Estancia media									
España	4,31	4,19	-2,78 %						
Extremadura	2,01	2,21	9,95 %						

VIAJEROS EXTREMADURA



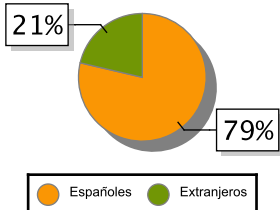
PERNOCTACIONES EXTREMADURA



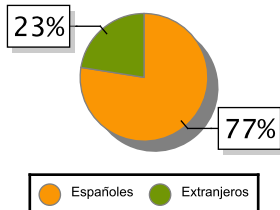
APARTAMENTOS TURÍSTICOS

	Total			Residentes en España			Residentes en el extranjero		
	2016	2017	Variación Interanual	2016	2017	Variación Interanual	2016	2017	Variación Interanual
Número de viajeros									
España	1.012.782	1.096.175	8,23 %	328.814	336.552	2,35 %	683.968	759.623	11,06 %
Extremadura	5.839	4.938	-15,43 %	5.242	3.884	-25,91 %	597	1.054	76,55 %
Número de pernотaciones									
España	5.525.112	5.867.638	6,20 %	1.154.271	1.160.690	0,56 %	4.370.841	4.706.948	7,69 %
Extremadura	9.270	9.564	3,17 %	7.883	7.411	-5,99 %	1.387	2.153	55,23 %
Estancia media									
España	5,46	5,35	-2,01 %						
Extremadura	1,59	1,94	22,01 %						

VIAJEROS EXTREMADURA



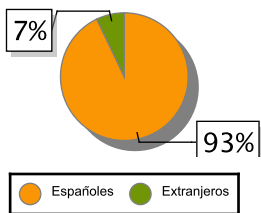
PERNOCTACIONES EXTREMADURA



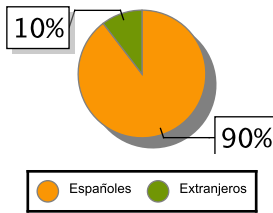
ALBERGUES

	Total			Residentes en España			Residentes en el extranjero		
	2016	2017	Variación Interanual	2016	2017	Variación Interanual	2016	2017	Variación Interanual
Pernoctaciones. Turismo									
España	220.885	234.979	6,38 %	147.315	156.432	6,19 %	73.570	78.547	6,76 %
Extremadura	5.280	3.479	-34,11 %	4.690	3.117	-33,54 %	590	362	-38,64 %
Viajeros. Turismo									
España	108.733	107.310	-1,31 %	78.778	75.870	-3,69 %	29.955	31.440	4,96 %
Extremadura	1.934	1.644	-14,99 %	1.698	1.527	-10,07 %	236	117	-50,42 %
Estancia media. Turismo									
España	2,03	2,19	7,88 %						
Extremadura	2,73	2,12	-22,34 %						

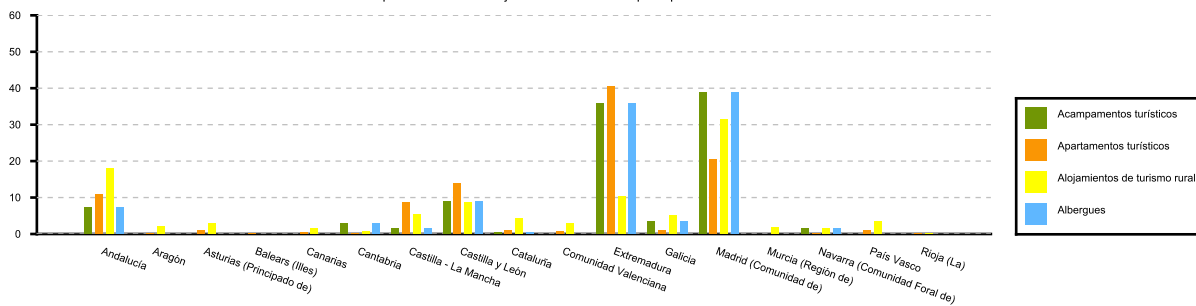
VIAJEROS EXTREMADURA



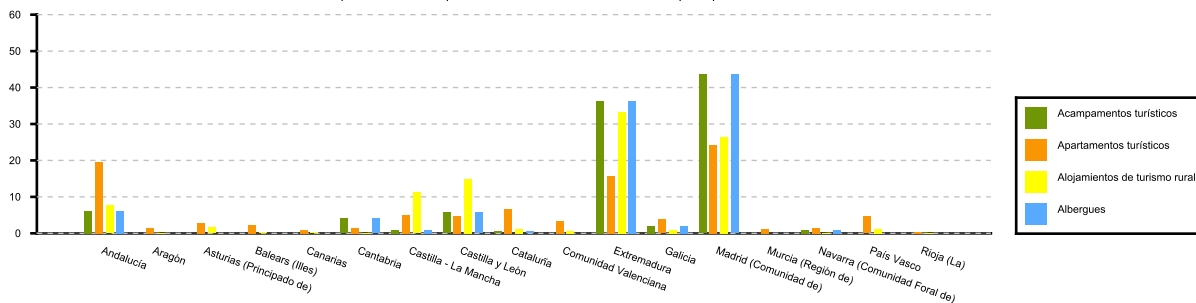
PERNOCTACIONES EXTREMADURA



Distribución porcentual de los viajeros residentes en España por CCAA con destino Extremadura



Distribución porcentual de las pernoctaciones de los residentes en España por CCAA con destino Extremadura



Fuente: Elaboración propia a partir de los datos del INE.