

En marzo, se alojaron 25.147 viajeros en establecimientos turísticos extrahoteleros un 29% menos que en el mismo mes del año anterior (en España un -18,9%), según los datos publicados por el Instituto Nacional de Estadística. El número de pernoctaciones se situó en 47.582, un 39,8% menos que en 2016 (-15,8% a nivel nacional).

El turismo rural disminuyó interanualmente en viajeros un 2,3% y un 28,8% en pernoctaciones. La estancia media se sitúa en 1,85 días, un 27,5% menos que la del mismo mes de 2016. Fueron los residentes en nuestro país los que más nos visitan y hacen uso de nuestras instalaciones de turismo rural, ya que representaron el 95% del total de viajeros recibidos y de las pernoctaciones.

El número de viajeros que se han alojado en cámpines en Extremadura bajó respecto al mismo mes de 2016 un 57,7% y el número de pernoctaciones un 61,2%; la estancia media se redujo un 8,4% con relación al mismo período del año anterior. Respecto al origen el 61% de los viajeros en acampamentos tenían la residencia en España.

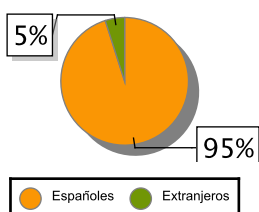
En los apartamentos turísticos extremeños se experimentó un decrecimiento del número de viajeros (-48,6%) y de las pernoctaciones (-34,5%) en tasa anual. La estancia media sube un 28% en este mes. Respecto al origen de los viajeros, el 92% eran viajeros residentes en España.

Las pernoctaciones en albergues bajan un 50,4% en este mes respecto a las registradas en marzo de 2016. El número de viajeros decrece un 15,9% y la estancia media un 41% en tasa anual.

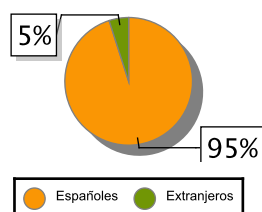
**ALOJAMIENTOS TURISMO RURAL**

	Total			Residentes en España			Residentes en el extranjero		
	2016	2017	Variación Interanual	2016	2017	Variación Interanual	2016	2017	Variación Interanual
<b>Número de viajeros</b>									
España	292.178	238.710	-18,30 %	257.924	208.601	-19,12 %	34.254	30.109	-12,10 %
Extremadura	16.163	15.790	-2,31 %	15.253	15.013	-1,57 %	910	777	-14,62 %
<b>Número de pernoctaciones</b>									
España	784.859	511.895	-34,78 %	652.660	394.618	-39,54 %	132.199	117.277	-11,29 %
Extremadura	41.163	29.290	-28,84 %	38.636	27.839	-27,95 %	2.527	1.451	-42,58 %
<b>Estancia media</b>									
España	2,69	2,14	-20,45 %						
Extremadura	2,55	1,85	-27,45 %						

VIAJEROS EXTREMADURA



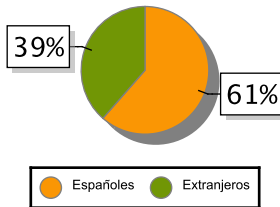
PERNOCTACIONES EXTREMADURA



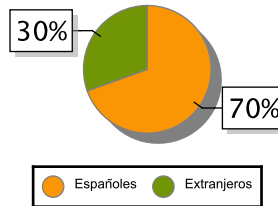
**ACAMPAMENTOS TURÍSTICOS**

	Total			Residentes en España			Residentes en el extranjero		
	2016	2017	Variación Interanual	2016	2017	Variación Interanual	2016	2017	Variación Interanual
<b>Número de viajeros</b>									
España	440.748	254.486	-42,26 %	337.220	162.156	-51,91 %	103.528	92.330	-10,82 %
Extremadura	10.420	4.404	-57,74 %	8.404	2.707	-67,79 %	2.016	1.697	-15,82 %
<b>Número de pernотaciones</b>									
España	2.001.701	1.325.992	-33,76 %	1.123.208	437.114	-61,08 %	878.493	888.878	1,18 %
Extremadura	22.375	8.678	-61,22 %	18.930	6.032	-68,14 %	3.445	2.646	-23,19 %
<b>Estancia media</b>									
España	4,54	5,21	14,76 %						
Extremadura	2,15	1,97	-8,37 %						

VIAJEROS EXTREMADURA



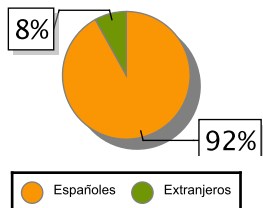
PERNOCTACIONES EXTREMADURA



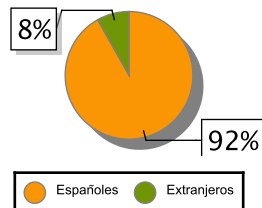
**APARTAMENTOS TURÍSTICOS**

	Total			Residentes en España			Residentes en el extranjero		
	2016	2017	Variación Interanual	2016	2017	Variación Interanual	2016	2017	Variación Interanual
<b>Número de viajeros</b>									
España	765.943	716.601	-6,44 %	291.456	218.107	-25,17 %	474.487	498.494	5,06 %
Extremadura	7.602	3.909	-48,58 %	6.878	3.594	-47,75 %	724	315	-56,49 %
<b>Número de pernотaciones</b>									
España	4.878.253	4.611.579	-5,47 %	1.041.026	730.953	-29,79 %	3.837.227	3.880.626	1,13 %
Extremadura	12.277	8.039	-34,52 %	11.261	7.382	-34,45 %	1.016	657	-35,33 %
<b>Estancia media</b>									
España	6,37	6,44	1,10 %						
Extremadura	1,61	2,06	27,95 %						

VIAJEROS EXTREMADURA



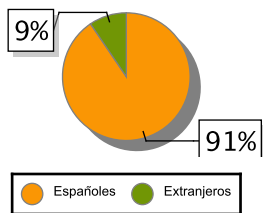
PERNOCTACIONES EXTREMADURA



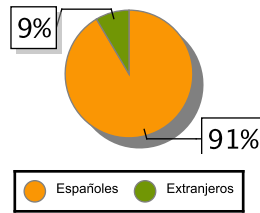
**ALBERGUES**

	Total			Residentes en España			Residentes en el extranjero		
	2016	2017	Variación Interanual	2016	2017	Variación Interanual	2016	2017	Variación Interanual
<b>Pernoctaciones. Turismo</b>									
España	195.385	168.672	-13,67 %	143.374	115.048	-19,76 %	52.011	53.624	3,10 %
Extremadura	3.175	1.575	-50,39 %	3.030	1.441	-52,44 %	145	134	-7,59 %
<b>Viajeros. Turismo</b>									
España	83.623	74.131	-11,35 %	63.590	55.080	-13,38 %	20.033	19.051	-4,90 %
Extremadura	1.241	1.044	-15,87 %	1.127	945	-16,15 %	114	99	-13,16 %
<b>Estancia media. Turismo</b>									
España	2,34	2,28	-2,56 %						
Extremadura	2,56	1,51	-41,02 %						

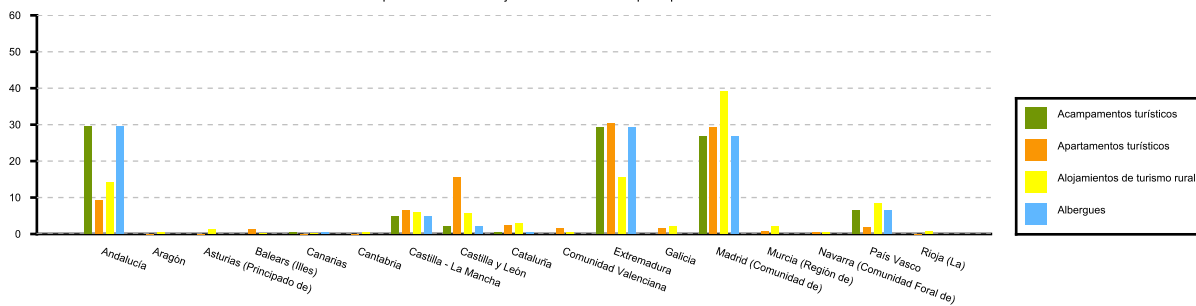
VIAJEROS EXTREMADURA



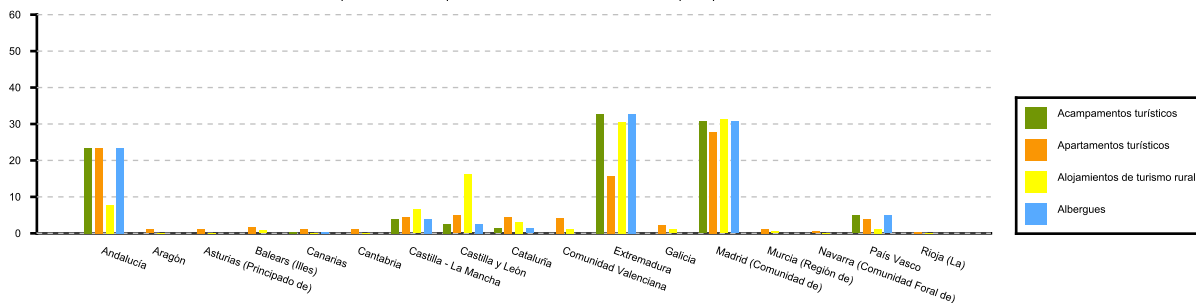
PERNOCTACIONES EXTREMADURA



Distribución porcentual de los viajeros residentes en España por CCAA con destino Extremadura



Distribución porcentual de las pernoctaciones de los residentes en España por CCAA con destino Extremadura



Fuente: Elaboración propia a partir de los datos del INE.