

En febrero, se alojaron 16.756 viajeros en establecimientos turísticos extrahoteleros un 4,6% menos que en el mismo mes del año anterior (en España suben un 6,2%), según los datos publicados por el Instituto Nacional de Estadística. El número de pernoctaciones se situó en 33.618, un 0,5% menos que en 2016 (una tasa de 3,3% a nivel nacional).

El turismo rural aumentó interanualmente en viajeros un 16,4% y un 8,7% en pernoctaciones. La estancia media se sitúa en 2,12 días, un 6,6% menos que la del mismo mes de 2016. Fueron los residentes en nuestro país los que más nos visitan y hacen uso de nuestras instalaciones de turismo rural, ya que representaron el 93% del total de viajeros recibidos y de las pernoctaciones.

El número de viajeros que se han alojado en cámpines en Extremadura bajó respecto al mismo mes de 2016 un 37,8% y el número de pernoctaciones un 8,6%; la estancia media aumentó un 47,5% con relación al mismo período del año anterior. Respecto al origen el 57% de los viajeros en acampamentos tenían la residencia en el extranjero.

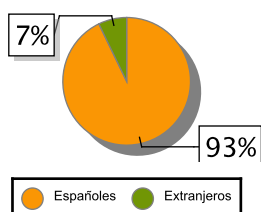
En los apartamentos turísticos extremeños se experimentó un decrecimiento del número de viajeros (-25,1%) y de las pernoctaciones (-18,9%) en tasa anual. La estancia media sube un 8,2% en este mes. Respecto al origen de los viajeros, el 85% eran viajeros residentes en España.

Las pernoctaciones en albergues aumentan un 6,8% en este mes respecto a las registradas en febrero de 2016. El número de viajeros crece un 29,4% y la estancia media baja un 17,3% en tasa anual.

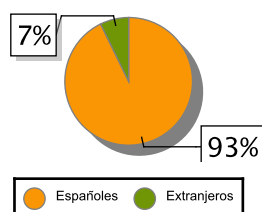
ALOJAMIENTOS TURISMO RURAL

| | Total | | | Residentes en España | | | Residentes en el extranjero | | |
|---------------------------------|---------|---------|----------------------|----------------------|---------|----------------------|-----------------------------|--------|----------------------|
| | 2016 | 2017 | Variación Interanual | 2016 | 2017 | Variación Interanual | 2016 | 2017 | Variación Interanual |
| Número de viajeros | | | | | | | | | |
| España | 170.575 | 186.967 | 9,61 % | 151.446 | 164.935 | 8,91 % | 19.129 | 22.032 | 15,18 % |
| Extremadura | 9.226 | 10.736 | 16,37 % | 8.905 | 9.966 | 11,91 % | 321 | 770 | 139,88 % |
| Número de pernoctaciones | | | | | | | | | |
| España | 379.896 | 415.427 | 9,35 % | 296.423 | 323.724 | 9,21 % | 83.473 | 91.703 | 9,86 % |
| Extremadura | 19.541 | 21.234 | 8,66 % | 18.961 | 19.697 | 3,88 % | 580 | 1.537 | 165,00 % |
| Estancia media | | | | | | | | | |
| España | 2,23 | 2,22 | -0,45 % | | | | | | |
| Extremadura | 2,12 | 1,98 | -6,60 % | | | | | | |

VIAJEROS EXTREMADURA



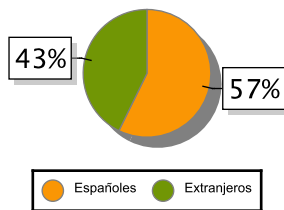
PERNOCTACIONES EXTREMADURA



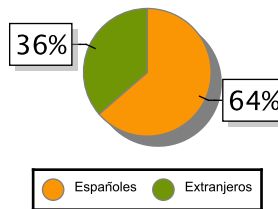
ACAMPAMENTOS TURÍSTICOS

| | Total | | | Residentes en España | | | Residentes en el extranjero | | |
|---------------------------------|-----------|-----------|----------------------|----------------------|---------|----------------------|-----------------------------|---------|----------------------|
| | 2016 | 2017 | Variación Interanual | 2016 | 2017 | Variación Interanual | 2016 | 2017 | Variación Interanual |
| Número de viajeros | | | | | | | | | |
| España | 148.539 | 150.271 | 1,17 % | 91.474 | 93.252 | 1,94 % | 57.065 | 57.019 | -0,08 % |
| Extremadura | 3.806 | 2.367 | -37,81 % | 3.068 | 1.355 | -55,83 % | 738 | 1.012 | 37,13 % |
| Número de pernoctaciones | | | | | | | | | |
| España | 1.070.824 | 1.108.341 | 3,50 % | 234.619 | 243.719 | 3,88 % | 836.205 | 864.622 | 3,40 % |
| Extremadura | 5.299 | 4.845 | -8,57 % | 4.033 | 3.084 | -23,53 % | 1.266 | 1.761 | 39,10 % |
| Estancia media | | | | | | | | | |
| España | 7,21 | 7,38 | 2,36 % | | | | | | |
| Extremadura | 1,39 | 2,05 | 47,48 % | | | | | | |

VIAJEROS EXTREMADURA



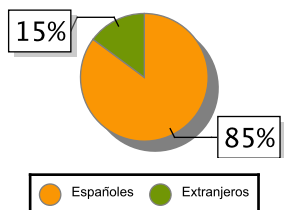
PERNOCTACIONES EXTREMADURA



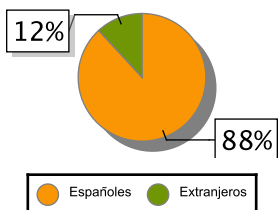
APARTAMENTOS TURÍSTICOS

| | Total | | | Residentes en España | | | Residentes en el extranjero | | |
|---------------------------------|-----------|-----------|----------------------|----------------------|---------|----------------------|-----------------------------|-----------|----------------------|
| | 2016 | 2017 | Variación Interanual | 2016 | 2017 | Variación Interanual | 2016 | 2017 | Variación Interanual |
| Número de viajeros | | | | | | | | | |
| España | 587.684 | 630.711 | 7,32 % | 179.969 | 191.052 | 6,16 % | 407.715 | 439.659 | 7,83 % |
| Extremadura | 4.063 | 3.045 | -25,06 % | 3.696 | 2.593 | -29,84 % | 367 | 452 | 23,16 % |
| Número de pernoctaciones | | | | | | | | | |
| España | 4.115.568 | 4.217.975 | 2,49 % | 605.573 | 643.025 | 6,18 % | 3.509.995 | 3.574.950 | 1,85 % |
| Extremadura | 7.871 | 6.380 | -18,94 % | 7.220 | 5.623 | -22,12 % | 651 | 757 | 16,28 % |
| Estancia media | | | | | | | | | |
| España | 7,00 | 6,69 | -4,43 % | | | | | | |
| Extremadura | 1,94 | 2,10 | 8,25 % | | | | | | |

VIAJEROS EXTREMADURA



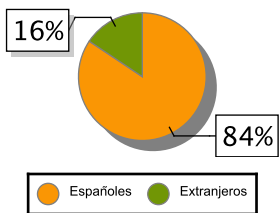
PERNOCTACIONES EXTREMADURA



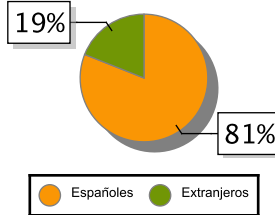
ALBERGUES

| | Total | | | Residentes en España | | | Residentes en el extranjero | | |
|--------------------------------|---------|---------|----------------------|----------------------|--------|----------------------|-----------------------------|--------|----------------------|
| | 2016 | 2017 | Variación Interanual | 2016 | 2017 | Variación Interanual | 2016 | 2017 | Variación Interanual |
| Pernoctaciones. Turismo | | | | | | | | | |
| España | 118.579 | 129.426 | 9,15 % | 77.007 | 85.218 | 10,66 % | 41.572 | 44.208 | 6,34 % |
| Extremadura | 1.085 | 1.159 | 6,82 % | 995 | 939 | -5,63 % | 90 | 220 | 144,44 % |
| Viajeros. Turismo | | | | | | | | | |
| España | 52.486 | 51.133 | -2,58 % | 36.523 | 34.986 | -4,21 % | 15.963 | 16.147 | 1,15 % |
| Extremadura | 470 | 608 | 29,36 % | 415 | 513 | 23,61 % | 55 | 95 | 72,73 % |
| Estancia media. Turismo | | | | | | | | | |
| España | 2,26 | 2,53 | 11,95 % | | | | | | |
| Extremadura | 2,31 | 1,91 | -17,32 % | | | | | | |

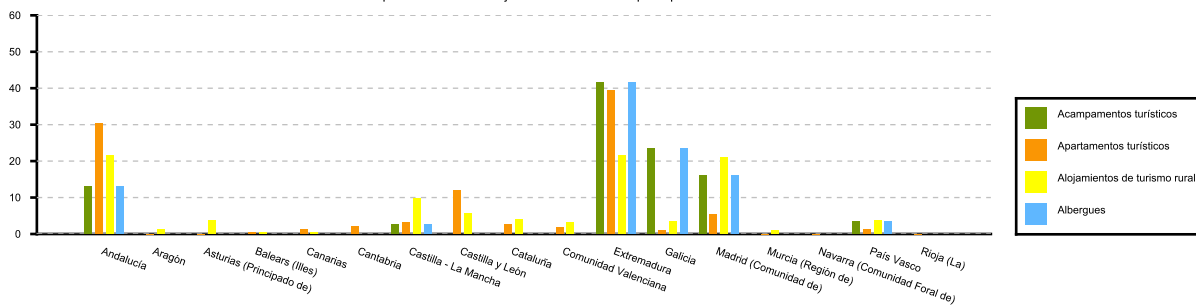
VIAJEROS EXTREMADURA



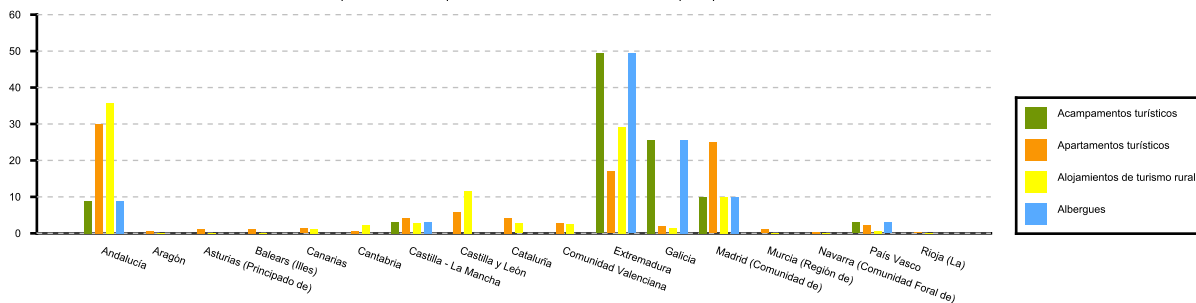
PERNOCTACIONES EXTREMADURA



Distribución porcentual de los viajeros residentes en España por CCAA con destino Extremadura



Distribución porcentual de las pernoctaciones de los residentes en España por CCAA con destino Extremadura



Fuente: Elaboración propia a partir de los datos del INE.