

En enero, se alojaron 12.617 viajeros en establecimientos turísticos extrahoteleros un 5,8% menos que en el mismo mes del año anterior (en España del 4,4%), según los datos publicados por el Instituto Nacional de Estadística. El número de pernoctaciones se situó en 24.711, un 1,7% más que en 2016 (una tasa de 6,1% a nivel nacional).

El turismo rural aumentó interanualmente en viajeros un 25,8% y un 19,4% en pernoctaciones. La estancia media se sitúa en 2,03 días, un 5,1% menos que la del mismo mes de 2016. Fueron los residentes en nuestro país los que más nos visitan y hacen uso de nuestras instalaciones de turismo rural, ya que representaron el 94% del total de viajeros recibidos y de las pernoctaciones.

El número de viajeros que se han alojado en cámpines en Extremadura bajó respecto al mismo mes de 2016 un 70,3% y el número de pernoctaciones un 60,5%; la estancia media aumentó un 33,6% con relación al mismo período del año anterior. Respecto al origen el 54% de los viajeros en acampamentos tenían la residencia en el extranjero.

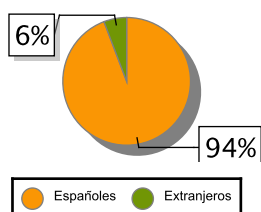
En los apartamentos turísticos extremeños se experimentó un crecimiento del número de viajeros (22,2%) y de las pernoctaciones (33,6%) en tasa anual. La estancia media sube un 9,3% en este mes. Respecto al origen de los viajeros, el 88% eran viajeros residentes en España.

Las pernoctaciones en albergues se reducen un 42,2% en este mes respecto a las registradas en enero de 2016. El número de viajeros disminuye un 3,1% y la estancia media un 40,4% en tasa anual.

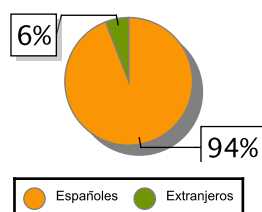
ALOJAMIENTOS TURISMO RURAL

	Total			Residentes en España			Residentes en el extranjero		
	2016	2017	Variación Interanual	2016	2017	Variación Interanual	2016	2017	Variación Interanual
Número de viajeros									
España	135.495	133.231	-1,67 %	121.372	117.187	-3,45 %	14.123	16.044	13,60 %
Extremadura	6.644	8.356	25,77 %	6.365	7.873	23,69 %	279	483	73,12 %
Número de pernoctaciones									
España	345.006	326.305	-5,42 %	279.303	252.290	-9,67 %	65.703	74.015	12,65 %
Extremadura	14.218	16.972	19,37 %	13.394	15.977	19,28 %	824	995	20,75 %
Estancia media									
España	2,55	2,45	-3,92 %						
Extremadura	2,14	2,03	-5,14 %						

VIAJEROS EXTREMADURA



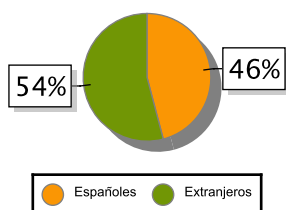
PERNOCTACIONES EXTREMADURA



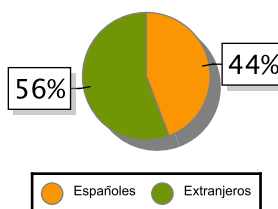
ACAMPAMENTOS TURÍSTICOS

	Total			Residentes en España			Residentes en el extranjero		
	2016	2017	Variación Interanual	2016	2017	Variación Interanual	2016	2017	Variación Interanual
Número de viajeros									
España	131.205	129.228	-1,51 %	76.085	71.249	-6,36 %	55.120	57.979	5,19 %
Extremadura	4.232	1.255	-70,34 %	3.540	576	-83,73 %	692	679	-1,88 %
Número de pernoctaciones									
España	1.021.249	1.075.486	5,31 %	211.578	212.795	0,58 %	809.671	862.691	6,55 %
Extremadura	5.427	2.146	-60,46 %	4.174	949	-77,26 %	1.253	1.197	-4,47 %
Estancia media									
España	7,78	8,32	6,94 %						
Extremadura	1,28	1,71	33,59 %						

VIAJEROS EXTREMADURA



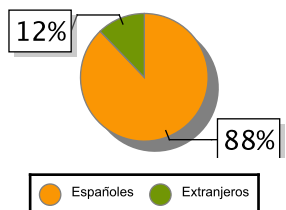
PERNOCTACIONES EXTREMADURA



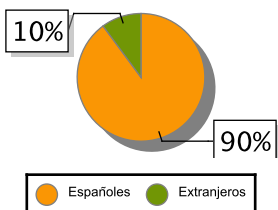
APARTAMENTOS TURÍSTICOS

	Total			Residentes en España			Residentes en el extranjero		
	2016	2017	Variación Interanual	2016	2017	Variación Interanual	2016	2017	Variación Interanual
Número de viajeros									
España	538.906	584.911	8,54 %	152.989	163.578	6,92 %	385.917	421.333	9,18 %
Extremadura	2.233	2.728	22,17 %	1.931	2.396	24,08 %	302	332	9,93 %
Número de pernoctaciones									
España	3.989.333	4.289.239	7,52 %	594.807	650.781	9,41 %	3.394.526	3.638.458	7,19 %
Extremadura	3.837	5.125	33,57 %	3.417	4.606	34,80 %	420	519	23,57 %
Estancia media									
España	7,40	7,33	-0,95 %						
Extremadura	1,72	1,88	9,30 %						

VIAJEROS EXTREMADURA



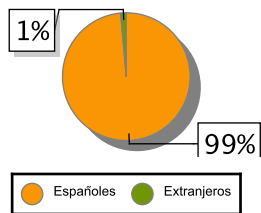
PERNOCTACIONES EXTREMADURA



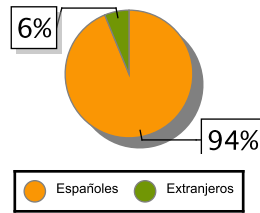
ALBERGUES

	Total			Residentes en España			Residentes en el extranjero		
	2016	2017	Variación Interanual	2016	2017	Variación Interanual	2016	2017	Variación Interanual
Pernoctaciones. Turismo									
España	78.923	73.114	-7,36 %	51.954	43.779	-15,74 %	26.969	29.335	8,77 %
Extremadura	810	468	-42,22 %	790	439	-44,43 %	20	29	45,00 %
Viajeros. Turismo									
España	34.264	29.490	-13,93 %	24.207	19.327	-20,16 %	10.057	10.163	1,05 %
Extremadura	287	278	-3,14 %	279	274	-1,79 %	8	4	-50,00 %
Estancia media. Turismo									
España	2,30	2,48	7,83 %						
Extremadura	2,82	1,68	-40,43 %						

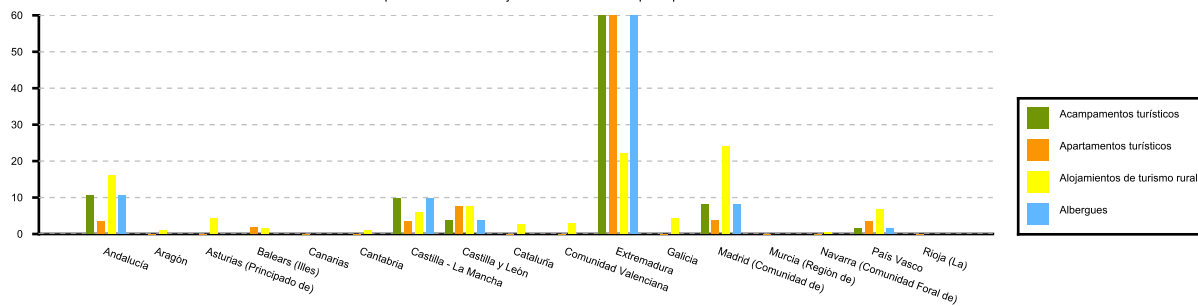
VIAJEROS EXTREMADURA



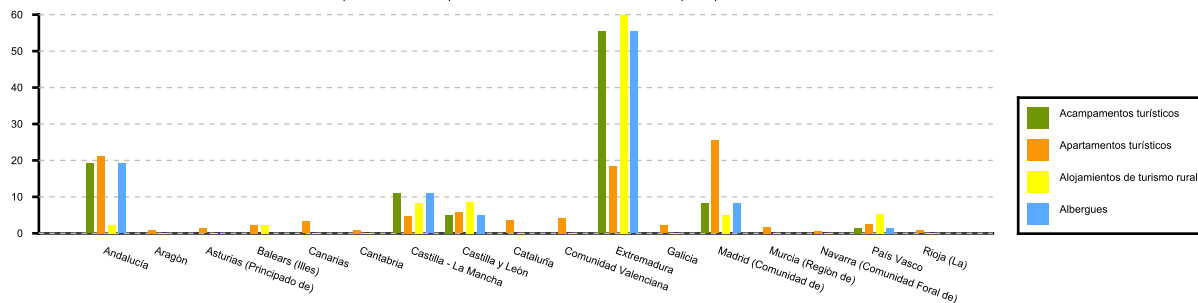
PERNOCTACIONES EXTREMADURA



Distribución porcentual de los viajeros residentes en España por CCAA con destino Extremadura



Distribución porcentual de las pernoctaciones de los residentes en España por CCAA con destino Extremadura



Fuente: Elaboración propia a partir de los datos del INE.