

Durante el mes de octubre 133.381 viajeros visitaron los hoteles de Extremadura, un 5,3% más que en el mismo mes del año anterior (en España se alcanzó una tasa interanual de 2%), según los datos proporcionados por el Instituto Nacional de Estadística. Se registraron 244.639 pernoctaciones en establecimientos hoteleros extremeños, un 3,4% más que en octubre de 2016 (a nivel estatal un 1,1%). Suben las pernoctaciones de viajeros residentes en España un 3,1% y las de residentes en el extranjero un 5,5%. La estancia media en la Comunidad Autónoma se sitúa en 1,83 días, un 2,1% menos que en el mismo mes de 2016.

Los hoteles en Extremadura ingresan 26,6 euros (55,5 euros a nivel nacional) por habitación disponible, un 9,2% más que en el año anterior; y facturan 57,7 euros (81,9 euros en España) de media por habitación ocupada, un 1% menos que en octubre de 2016.

**NÚMERO DE VIAJEROS**

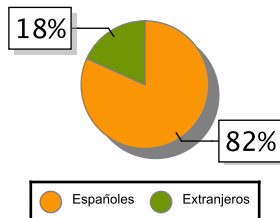
	Total		Residentes en España		Residentes en el extranjero	
	Octubre	Tasa var.	Octubre	Tas var.	Octubre	Tasa var.
España	9.461.838	2,02 %	4.296.732	-1,42 %	5.165.106	5,06 %
Extremadura	133.381	5,33 %	108.987	3,73 %	24.394	13,14 %
Badajoz	64.891	1,09 %	50.907	-1,98 %	13.984	14,06 %
Cáceres	68.491	9,69 %	58.080	9,30 %	10.411	11,95 %

**NÚMERO DE PERNOCTACIONES**

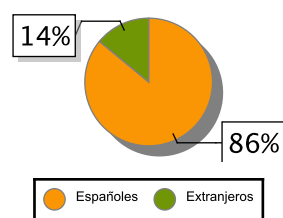
**ESTANCIA MEDIA**

	Total		Residentes en España		Residentes en el extranjero		Octubre	Tasa var.
	Octubre	Tasa var.	Octubre	Tas var.	Octubre	Tasa var.		
España	30.936.782	1,14 %	9.235.163	-2,19 %	21.701.61	2,63 %	3,27	-0,91 %
Extremadura	244.639	3,43 %	210.383	3,11 %	34.256	5,48 %	1,83	-2,14 %
Badajoz	117.869	2,90 %	98.898	0,95 %	18.971	14,43 %	1,82	2,25 %
Cáceres	126.770	3,93 %	111.485	5,10 %	15.285	-3,86 %	1,85	-5,13 %

VIAJEROS EXTREMADURA



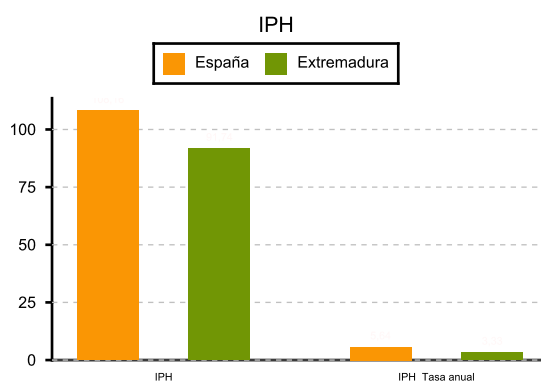
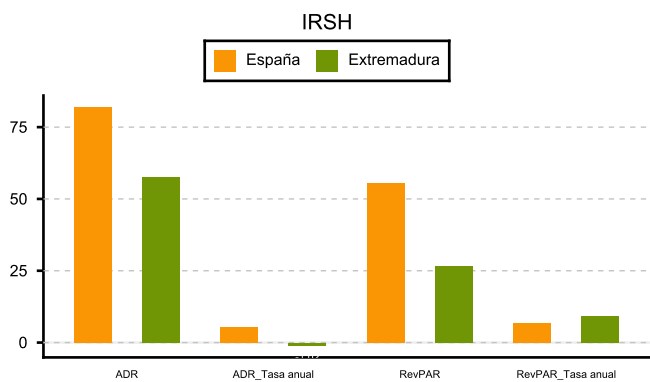
PERNOCTACIONES EXTREMADURA



**INDICADORES DE RENTABILIDAD DEL SECTOR HOTELERO (ADR y RevPAR en euros)**

**ÍNDICE DE PRECIOS HOTELEROS (IPH)**

	ADR		RevPAR		Índice	
	Var. anual	RevPAR	Var. anual	Base 2008	Var. anual	
España	5,34	55,50	6,68	108,16	5,64	
Extremadura	-1,02	26,58	9,23	91,74	3,33	



*ADR: Facturación media por habitación ocupada*

*RevPAR: Ingresos por habitación disponible*

Fuente: Elaboración propia a partir de los datos del INE