

Durante el mes de septiembre 135.049 viajeros visitaron los hoteles de Extremadura, un 7,6% más que en el mismo mes del año anterior (en España se alcanzó una tasa interanual de 4,2%), según los datos proporcionados por el Instituto Nacional de Estadística. Se registraron 238.687 pernoctaciones en establecimientos hoteleros extremeños, un 7,8% más que en septiembre de 2016 (a nivel estatal un 2,2%). Suben las pernoctaciones de viajeros residentes en España un 8,2% y las de residentes en el extranjero un 5,7%. La estancia media en la Comunidad Autónoma se sitúa en 1,77 días, un 0,6% más que en el mismo mes de 2016.

Los hoteles en Extremadura ingresan 25 euros (69,1 euros a nivel nacional) por habitación disponible, un 8% más que en el año anterior; y facturan 55,3 euros (89,8 euros en España) de media por habitación ocupada, un 3,9% menos que en septiembre de 2016.

**NÚMERO DE VIAJEROS**

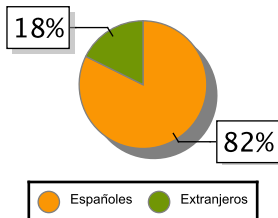
	Total		Residentes en España		Residentes en el extranjero	
	Septiembre	Tasa var.	Septiembre	Tas var.	Septiembre	Tasa var.
España	10.926.096	4,19 %	4.745.234	1,55 %	6.180.862	6,31 %
Extremadura	135.049	7,63 %	111.161	6,55 %	23.888	12,99 %
Badajoz	67.684	6,40 %	54.982	3,42 %	12.702	21,59 %
Cáceres	67.365	8,90 %	56.179	9,80 %	11.186	4,60 %

**NÚMERO DE PERNOCTACIONES**

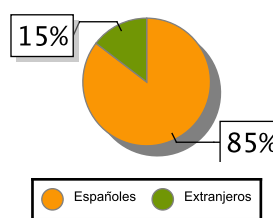
**ESTANCIA MEDIA**

	Total		Residentes en España		Residentes en el extranjero		Septiembre	Tasa var.
	Septiembre	Tasa var.	Septiembre	Tas var.	Septiembre	Tasa var.		
España	38.024.242	2,17 %	11.312.979	0,86 %	26.711.26	2,73 %	3,48	-1,97 %
Extremadura	238.687	7,79 %	203.821	8,17 %	34.866	5,65 %	1,77	0,57 %
Badajoz	118.085	13,43 %	100.820	13,21 %	17.265	14,69 %	1,74	6,10 %
Cáceres	120.602	2,79 %	103.001	3,64 %	17.601	-1,93 %	1,79	-5,79 %

VIAJEROS EXTREMADURA



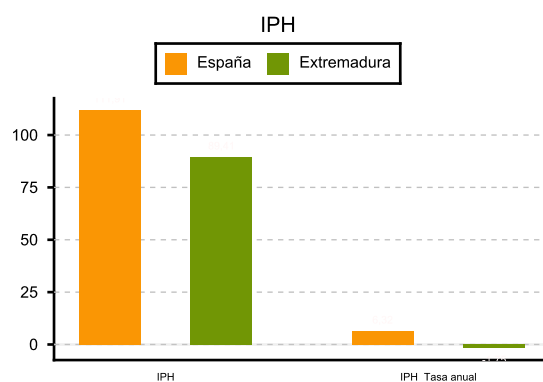
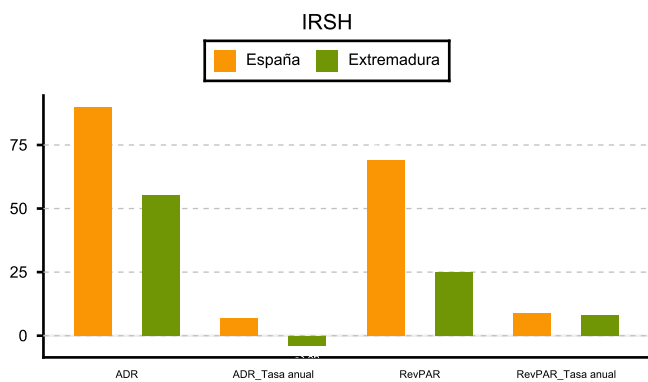
PERNOCTACIONES EXTREMADURA



**INDICADORES DE RENTABILIDAD DEL SECTOR HOTELERO (ADR y RevPAR en euros)**

**ÍNDICE DE PRECIOS HOTELEROS (IPH)**

	ADR		RevPAR		Índice	
	Var. anual	RevPAR	Var. anual	Índice	Var. anual	
España	6,71	69,09	8,78	111,91	6,32	
Extremadura	-3,86	24,98	7,96	89,41	-1,75	



*ADR: Facturación media por habitación ocupada*

*RevPAR: Ingresos por habitación disponible*

Fuente: Elaboración propia a partir de los datos del INE