

Durante el mes de julio 134.733 viajeros visitaron los hoteles de Extremadura, un 2,1% menos que en el mismo mes del año anterior (en España se alcanzó una tasa interanual de 1,8%), según los datos proporcionados por el Instituto Nacional de Estadística. Se registraron 211.975 pernoctaciones en establecimientos hoteleros extremeños, un 3% menos que en julio de 2016 (a nivel estatal crece un 1,6%). Bajan las pernoctaciones de viajeros residentes en España un 4,8% y suben las de residentes en el extranjero un 9%. La estancia media en la Comunidad Autónoma se sitúa en 1,57 días, un 1,3% menos que en el mismo mes de 2016.

Los hoteles en Extremadura ingresan 21,9 euros (74,8 euros a nivel nacional) por habitación disponible, un 3,9% más que en el año anterior; y facturan 57,1 euros (98,5 euros en España) de media por habitación ocupada, un 0,5% menos que en julio de 2016.

NÚMERO DE VIAJEROS

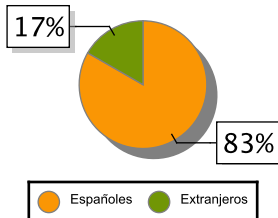
	Total		Residentes en España		Residentes en el extranjero	
	Julio	Tasa var.	Julio	Tas var.	Julio	Tasa var.
España	11.810.376	1,77 %	5.405.168	-1,80 %	6.405.208	4,99 %
Extremadura	134.733	-2,14 %	112.240	-3,75 %	22.493	6,79 %
Badajoz	69.709	1,65 %	56.422	-2,27 %	13.287	22,49 %
Cáceres	65.024	-5,90 %	55.818	-5,20 %	9.206	-9,89 %

NÚMERO DE PERNOCTACIONES

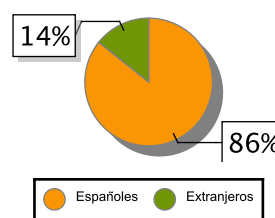
ESTANCIA MEDIA

	Total		Residentes en España		Residentes en el extranjero		Julio	Tasa var.
	Julio	Tasa var.	Julio	Tas var.	Julio	Tasa var.		
España	43.651.610	1,64 %	14.304.525	-1,93 %	29.347.08	3,47 %	3,70	0,00 %
Extremadura	211.975	-3,03 %	181.705	-4,78 %	30.270	9,01 %	1,57	-1,26 %
Badajoz	105.389	1,70 %	88.258	-2,11 %	17.131	27,21 %	1,51	0,00 %
Cáceres	106.586	-7,30 %	93.447	-7,18 %	13.139	-8,13 %	1,64	-1,20 %

VIAJEROS EXTREMADURA



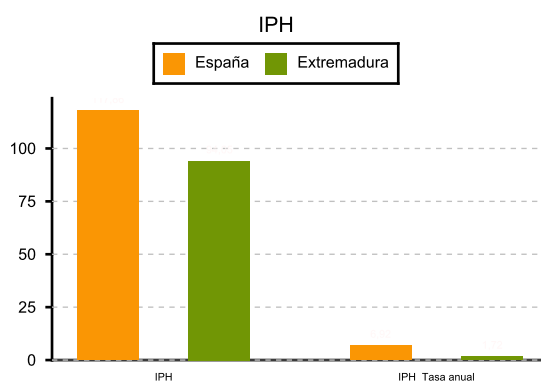
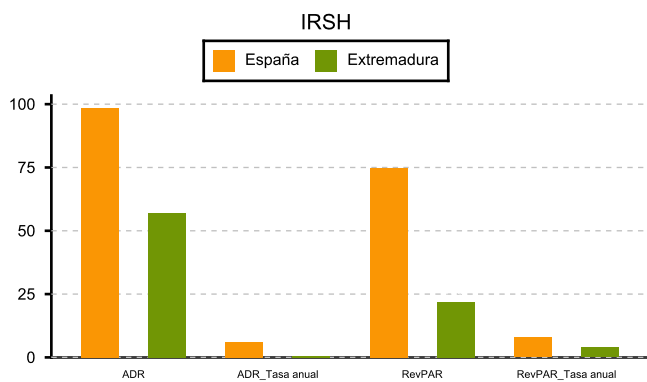
PERNOCTACIONES EXTREMADURA



INDICADORES DE RENTABILIDAD DEL SECTOR HOTELERO (ADR y RevPAR en euros)

ÍNDICE DE PRECIOS HOTELEROS (IPH)

	ADR	Var. anual	RevPAR	Var. anual	Base 2008	
					Índice	Var. anual
España	98,49	6,13	74,84	7,89	117,86	6,92
Extremadura	57,05	0,49	21,87	3,92	94,05	1,72



ADR: Facturación media por habitación ocupada

RevPAR: Ingresos por habitación disponible

Fuente: Elaboración propia a partir de los datos del INE