

Durante el mes de junio 114.516 viajeros visitaron los hoteles de Extremadura, un 0,7% más que en el mismo mes del año anterior (en España se alcanzó una tasa interanual de 4,2%), según los datos proporcionados por el Instituto Nacional de Estadística. Se registraron 197.352 pernотaciones en establecimientos hoteleros extremeños, un 3,2% más que en junio de 2016 (a nivel estatal un 6,2%). Suben las pernотaciones de viajeros residentes en España un 0,6% y las de residentes en el extranjero un 20,7%. La estancia media en la Comunidad Autónoma se sitúa en 1,7 días, un 2,4% más que en el mismo mes de 2016.

Los hoteles en Extremadura ingresan 21,2 euros (63,7 euros a nivel nacional) por habitación disponible, un 1,2% más que en el año anterior; y facturan 55,1 euros (87,5 euros en España) de media por habitación ocupada, un 2,4% menos que en junio de 2016.

NÚMERO DE VIAJEROS

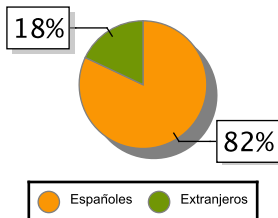
	Total		Residentes en España		Residentes en el extranjero	
	Junio	Tasa var.	Junio	Tas var.	Junio	Tasa var.
España	10.608.777	4,21 %	4.765.151	0,89 %	5.843.626	7,08 %
Extremadura	114.516	0,72 %	93.910	-2,57 %	20.606	19,01 %
Badajoz	58.845	6,19 %	47.692	2,65 %	11.153	24,60 %
Cáceres	55.671	-4,48 %	46.217	-7,42 %	9.454	13,03 %

NÚMERO DE PERNOTACIONES

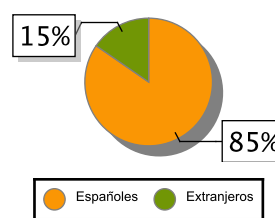
ESTANCIA MEDIA

	Total		Residentes en España		Residentes en el extranjero		Junio	Tasa var.
	Junio	Tasa var.	Junio	Tas var.	Junio	Tasa var.		
España	36.550.738	6,16 %	10.827.372	4,60 %	25.723.36	6,82 %	3,45	2,07 %
Extremadura	197.352	3,20 %	166.993	0,55 %	30.359	20,66 %	1,72	2,38 %
Badajoz	98.676	7,99 %	82.242	4,31 %	16.434	31,10 %	1,68	1,82 %
Cáceres	98.675	-1,18 %	84.750	-2,85 %	13.925	10,29 %	1,77	3,51 %

VIAJEROS EXTREMADURA



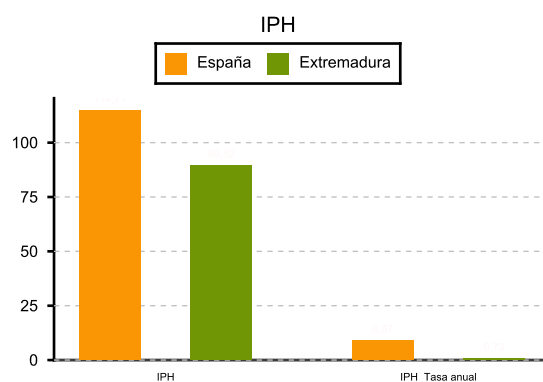
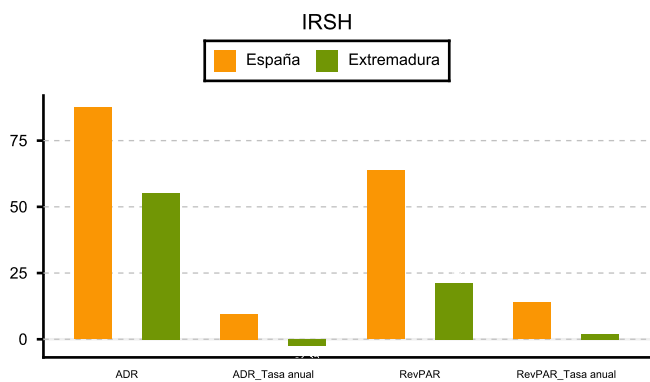
PERNOTACIONES EXTREMADURA



INDICADORES DE RENTABILIDAD DEL SECTOR HOTELERO (ADR y RevPAR en euros)

ÍNDICE DE PRECIOS HOTELEROS (IPH)

	ADR		RevPAR		Índice	
	Var. anual	RevPAR	Var. anual	Base 2008	Var. anual	
España	9,55	63,68	13,80	114,71	8,97	
Extremadura	-2,35	21,20	1,96	89,52	0,73	



ADR: Facturación media por habitación ocupada

RevPAR: Ingresos por habitación disponible

Fuente: Elaboración propia a partir de los datos del INE