

Durante el mes de mayo 122.366 viajeros visitaron los hoteles de Extremadura, un 3,3% más que en el mismo mes del año anterior (en España se alcanzó una tasa interanual de 2,8%), según los datos proporcionados por el Instituto Nacional de Estadística. Se registraron 220.150 pernoctaciones en establecimientos hoteleros extremeños, un 3,6% más que en mayo de 2016 (a nivel estatal un 3,8%). Suben las pernoctaciones de viajeros residentes en España un 1,6% y las de residentes en el extranjero un 14,6%. La estancia media en la Comunidad Autónoma se sitúa en 1,8 días, un 0,6% más que en el mismo mes de 2016.

Los hoteles en Extremadura ingresan 22,8 euros (52,9 euros a nivel nacional) por habitación disponible, un 8,1% más que en el año anterior; y facturan 54,9 euros (79,9 euros en España) de media por habitación ocupada, un 0,4% más que en mayo de 2016.

NÚMERO DE VIAJEROS

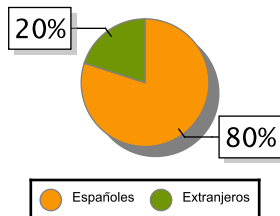
	Total		Residentes en España		Residentes en el extranjero	
	Mayo	Tasa var.	Mayo	Tas var.	Mayo	Tasa var.
España	9.840.761	2,83 %	4.171.327	-0,61 %	5.669.434	5,52 %
Extremadura	122.366	3,28 %	97.852	1,32 %	24.514	11,90 %
Badajoz	62.317	14,01 %	50.612	13,29 %	11.705	17,24 %
Cáceres	60.049	-5,91 %	47.240	-8,98 %	12.809	7,42 %

NÚMERO DE PERNOCTACIONES

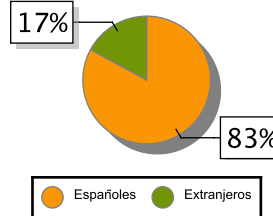
ESTANCIA MEDIA

	Total		Residentes en España		Residentes en el extranjero		Mayo	Tasa var.
	Mayo	Tasa var.	Mayo	Tas var.	Mayo	Tasa var.		
España	31.546.445	3,77 %	9.051.738	0,58 %	22.494.70	5,11 %	3,21	0,94 %
Extremadura	220.150	3,57 %	182.538	1,57 %	37.612	14,56 %	1,80	0,56 %
Badajoz	109.176	13,92 %	92.753	12,91 %	16.423	19,96 %	1,75	0,00 %
Cáceres	110.974	-4,92 %	89.785	-7,98 %	21.189	10,69 %	1,85	1,09 %

VIAJEROS EXTREMADURA



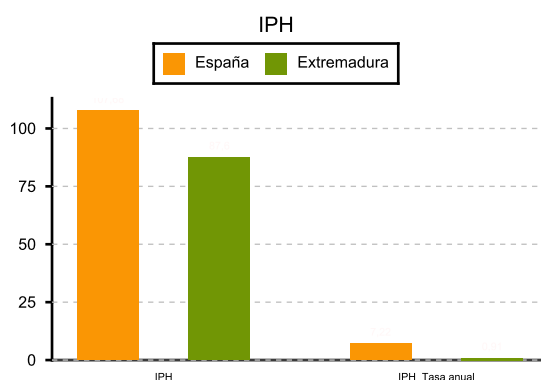
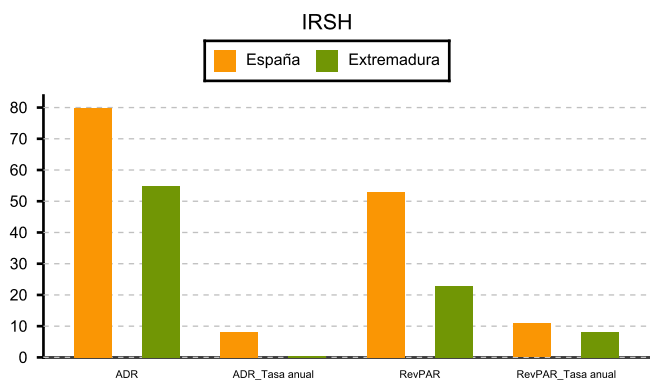
PERNOCTACIONES EXTREMADURA



INDICADORES DE RENTABILIDAD DEL SECTOR HOTELERO (ADR y RevPAR en euros)

ÍNDICE DE PRECIOS HOTELEROS (IPH)

	ADR		RevPAR		Índice	
	Var. anual	RevPAR	Var. anual	Base 2008	Var. anual	
España	79,86	8,04	52,94	10,83	107,68	7,22
Extremadura	54,88	0,44	22,83	8,14	87,60	0,91



ADR: Facturación media por habitación ocupada

RevPAR: Ingresos por habitación disponible

Fuente: Elaboración propia a partir de los datos del INE