

Durante el mes de abril 142.552 viajeros visitaron los hoteles de Extremadura, un 23,4% más que en el mismo mes del año anterior (en España se alcanzó una tasa interanual de 18,4%), según los datos proporcionados por el Instituto Nacional de Estadística. Se registraron 261.701 pernoctaciones en establecimientos hoteleros extremeños, un 28,6% más que en abril de 2016 (a nivel estatal un 19,3%). Suben las pernoctaciones de viajeros residentes en España un 31,8% y las de residentes en el extranjero un 10,6%. La estancia media en la Comunidad Autónoma se sitúa en 1,84 días, un 4,5% más que en el mismo mes de 2016.

Los hoteles en Extremadura ingresan 29 euros (53,7 euros a nivel nacional) por habitación disponible, un 35,1% más que en el año anterior; y facturan 59,3 euros (81,2 euros en España) de media por habitación ocupada, un 3,6% más que en abril de 2016.

NÚMERO DE VIAJEROS

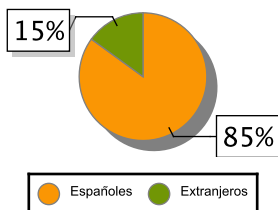
	Total		Residentes en España		Residentes en el extranjero	
	Abril	Tasa var.	Abril	Tas var.	Abril	Tasa var.
España	9.160.914	18,43 %	4.652.450	23,88 %	4.508.464	13,29 %
Extremadura	142.552	23,39 %	121.164	26,99 %	21.388	6,31 %
Badajoz	63.664	15,67 %	53.264	20,27 %	10.400	-3,26 %
Cáceres	78.888	30,40 %	67.900	32,80 %	10.988	17,31 %

NÚMERO DE PERNOCTACIONES

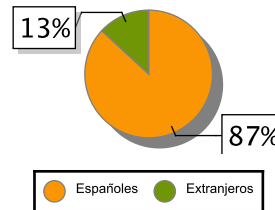
ESTANCIA MEDIA

	Total		Residentes en España		Residentes en el extranjero		Abril	Tasa var.
	Abril	Tasa var.	Abril	Tas var.	Abril	Tasa var.		
España	27.518.253	19,35 %	10.671.305	33,71 %	16.846.94	11,75 %	3,00	0,67 %
Extremadura	261.701	28,60 %	227.350	31,84 %	34.351	10,60 %	1,84	4,55 %
Badajoz	114.967	26,04 %	100.006	30,91 %	14.961	0,91 %	1,81	9,04 %
Cáceres	146.734	30,68 %	127.344	32,58 %	19.390	19,44 %	1,86	0,00 %

VIAJEROS EXTREMADURA



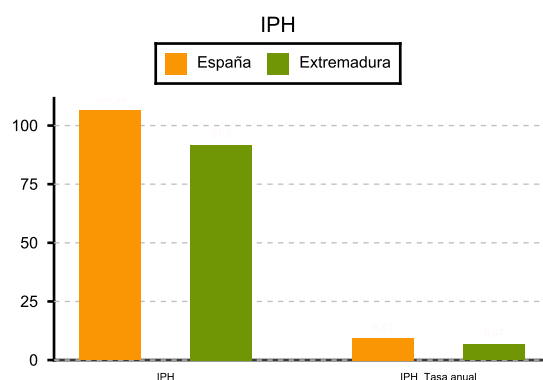
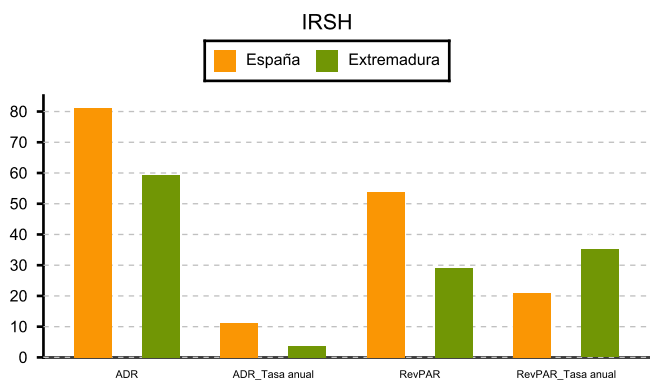
PERNOCTACIONES EXTREMADURA



INDICADORES DE RENTABILIDAD DEL SECTOR HOTELERO (ADR y RevPAR en euros)

ÍNDICE DE PRECIOS HOTELEROS (IPH)

	ADR		RevPAR		Índice	
	Var. anual	RevPAR	Var. anual	Base 2008	Var. anual	
España	11,13	53,74	20,83	106,35	9,41	
Extremadura	3,60	28,99	35,09	91,70	6,67	



ADR: Facturación media por habitación ocupada

RevPAR: Ingresos por habitación disponible

Fuente: Elaboración propia a partir de los datos del INE