

Durante el mes de marzo 104.878 viajeros visitaron los hoteles de Extremadura, un 9,6% menos que en el mismo mes del año anterior (en España se alcanzó una tasa interanual de -4,4%), según los datos proporcionados por el Instituto Nacional de Estadística. Se registraron 177.082 pernoctaciones en establecimientos hoteleros extremeños, un 13,7% menos que en marzo de 2016 (a nivel estatal un 7,4%). Bajan las pernoctaciones de viajeros residentes en España un 17,6% y suben las de residentes en el extranjero un 25,1%. La estancia media en la Comunidad Autónoma se sitúa en 1,69 días, un 4,5% menos que en el mismo mes de 2016.

Los hoteles en Extremadura ingresan 19,4 euros (47,6 euros a nivel nacional) por habitación disponible, un 9,6% menos que en el año anterior; y facturan 56,4 euros (78,3 euros en España) de media por habitación ocupada, un 5,5% menos que en marzo de 2016.

**NÚMERO DE VIAJEROS**

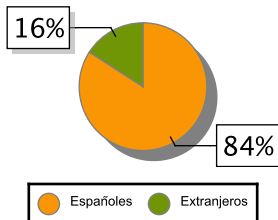
	Total		Residentes en España		Residentes en el extranjero	
	Marzo	Tasa var.	Marzo	Tas var.	Marzo	Tasa var.
España	6.901.184	-4,44 %	3.692.240	-10,17 %	3.208.944	3,13 %
Extremadura	104.878	-9,59 %	88.216	-14,46 %	16.662	29,38 %
Badajoz	52.305	-5,53 %	42.822	-12,10 %	9.483	42,60 %
Cáceres	52.573	-13,30 %	45.394	-16,57 %	7.179	15,29 %

**NÚMERO DE PERNOCTACIONES**

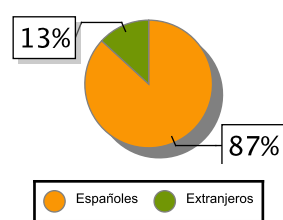
**ESTANCIA MEDIA**

	Total		Residentes en España		Residentes en el extranjero		Marzo	Tasa var.
	Marzo	Tasa var.	Marzo	Tas var.	Marzo	Tasa var.		
España	20.391.556	-7,41 %	7.855.537	-16,60 %	12.536.01	-0,53 %	2,95	-3,28 %
Extremadura	177.082	-13,68 %	153.780	-17,55 %	23.302	25,08 %	1,69	-4,52 %
Badajoz	85.539	-8,90 %	73.488	-12,71 %	12.051	24,07 %	1,64	-3,53 %
Cáceres	91.543	-17,71 %	80.292	-21,53 %	11.251	26,19 %	1,74	-4,92 %

VIAJEROS EXTREMADURA



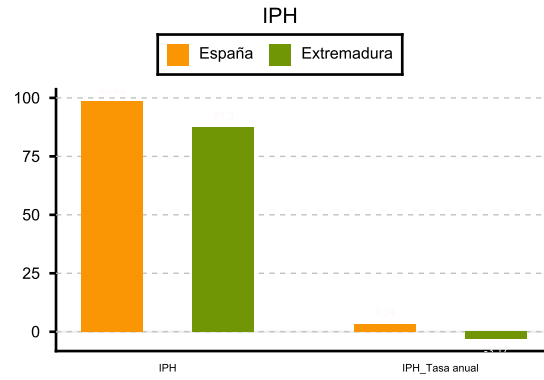
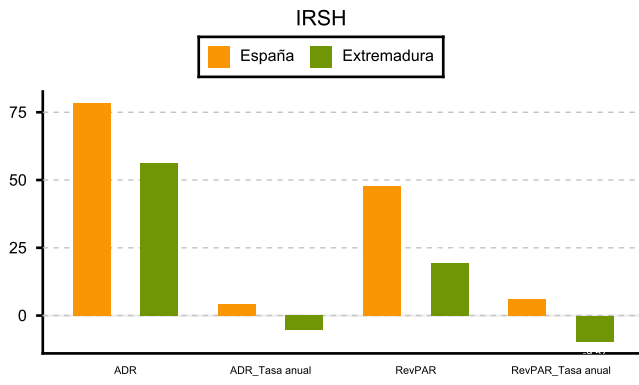
PERNOCTACIONES EXTREMADURA



**INDICADORES DE RENTABILIDAD DEL SECTOR HOTELERO (ADR y RevPAR en euros)**

**ÍNDICE DE PRECIOS HOTELEROS (IPH)**

	ADR		RevPAR		Índice	
	Var. anual	RevPAR	Var. anual	Base 2008	Var. anual	
España	4,33	47,63	6,08	98,63	3,24	
Extremadura	-5,48	19,39	-9,57	87,30	-3,17	



*ADR: Facturación media por habitación ocupada*

*RevPAR: Ingresos por habitación disponible*

Fuente: Elaboración propia a partir de los datos del INE