

Durante el mes de febrero 78.157 viajeros visitaron los hoteles de Extremadura, un 3,8% menos que en el mismo mes del año anterior (en España se alcanzó una tasa interanual de 1,8%), según los datos proporcionados por el Instituto Nacional de Estadística. Se registraron 126.603 pernoctaciones en establecimientos hoteleros extremeños, un 4% menos que en febrero de 2016 (a nivel estatal un -2%). Bajan las pernoctaciones de viajeros residentes en España un 5,7% y suben las de residentes en el extranjero un 10,6%. La estancia media en la Comunidad Autónoma se sitúa en 1,62 días.

Los hoteles en Extremadura ingresan 15,8 euros (46,2 euros a nivel nacional) por habitación disponible, un 2,6% más que en el año anterior; y facturan 55,1 euros (80,1 euros en España) de media por habitación ocupada, un 0,8% más que en febrero de 2016.

NÚMERO DE VIAJEROS

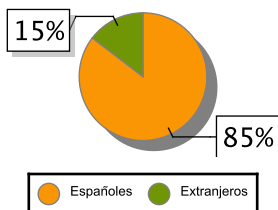
	Total		Residentes en España		Residentes en el extranjero	
	Febrero	Tasa var.	Febrero	Tas var.	Febrero	Tasa var.
España	5.659.693	1,76 %	3.141.988	-1,56 %	2.517.705	6,23 %
Extremadura	78.157	-3,76 %	66.737	-6,20 %	11.420	13,44 %
Badajoz	39.419	-0,28 %	32.478	-4,57 %	6.941	26,29 %
Cáceres	38.738	-7,07 %	34.258	-7,69 %	4.480	-1,99 %

NÚMERO DE PERNOCTACIONES

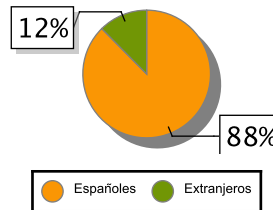
ESTANCIA MEDIA

	Total		Residentes en España		Residentes en el extranjero		Febrero	Tasa var.
	Febrero	Tasa var.	Febrero	Tas var.	Febrero	Tasa var.		
España	16.046.230	-2,04 %	5.965.374	-8,37 %	10.080.85	2,14 %	2,84	-3,73 %
Extremadura	126.603	-3,97 %	110.887	-5,74 %	15.716	10,61 %	1,62	0,00 %
Badajoz	61.631	1,53 %	53.014	-0,71 %	8.617	17,90 %	1,56	1,30 %
Cáceres	64.972	-8,67 %	57.873	-9,92 %	7.099	2,90 %	1,68	-1,75 %

VIAJEROS EXTREMADURA



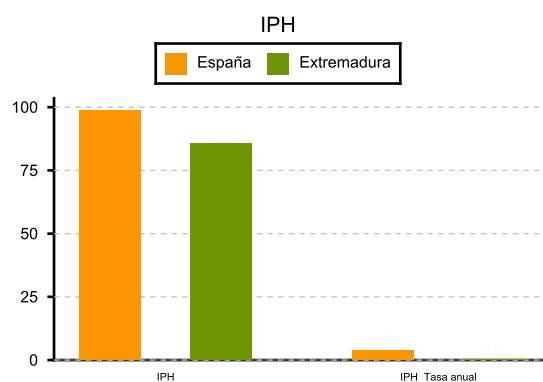
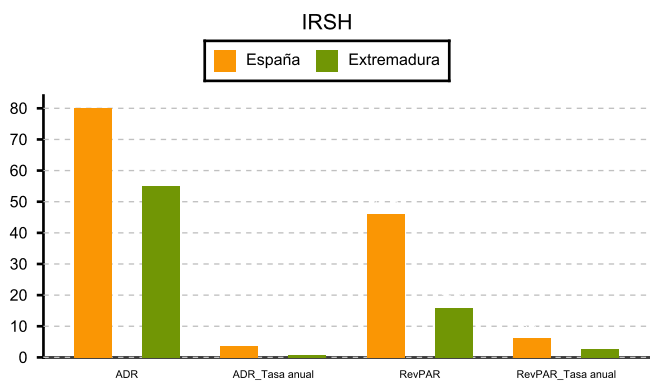
PERNOCTACIONES EXTREMADURA



INDICADORES DE RENTABILIDAD DEL SECTOR HOTELERO (ADR y RevPAR en euros)

ÍNDICE DE PRECIOS HOTELEROS (IPH)

	ADR		RevPAR		Índice	
	Var. anual	RevPAR	Var. anual	Base 2008	Var. anual	
España	3,58	46,18	6,32	98,63	3,69	
Extremadura	0,84	15,83	2,59	85,52	0,06	



ADR: Facturación media por habitación ocupada

RevPAR: Ingresos por habitación disponible

Fuente: Elaboración propia a partir de los datos del INE