

Durante el mes de enero 65.137 viajeros visitaron los hoteles de Extremadura, un 1,1% más que en el mismo mes del año anterior (en España se alcanzó una tasa interanual de 5,8%), según los datos proporcionados por el Instituto Nacional de Estadística. Se registraron 103.288 pernотaciones en establecimientos hoteleros extremeños, un 0,8% menos que en enero de 2016 (a nivel estatal aumentan un 3,5%). Bajan las pernотaciones de viajeros residentes en España un 3,5% y suben las de residentes en el extranjero un 20,3%. La estancia media en la Comunidad Autónoma se sitúa en 1,59 días, un 1,2% menos que en el mismo mes de 2016.

Los hoteles en Extremadura ingresan 12,1 euros (40,8 euros a nivel nacional) por habitación disponible, un 2,4% más que en el año anterior; y facturan 52,8 euros (78,4 euros en España) de media por habitación ocupada, un 1,2% menos que en enero de 2016.

NÚMERO DE VIAJEROS

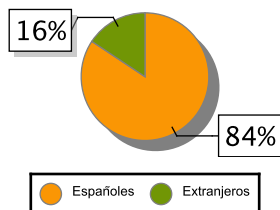
	Total		Residentes en España		Residentes en el extranjero	
	Enero	Tasa var.	Enero	Tas var.	Enero	Tasa var.
España	4.963.138	5,84 %	2.640.739	0,87 %	2.322.399	12,13 %
Extremadura	65.137	1,07 %	54.929	-1,39 %	10.208	16,70 %
Badajoz	33.830	5,48 %	28.008	2,10 %	5.822	25,45 %
Cáceres	31.307	-3,30 %	26.921	-4,78 %	4.386	6,82 %

NÚMERO DE PERNOCTACIONES

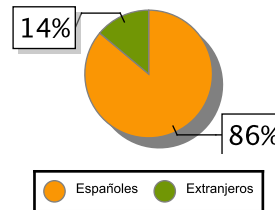
ESTANCIA MEDIA

	Total		Residentes en España		Residentes en el extranjero		Enero	Tasa var.
	Enero	Tasa var.	Enero	Tas var.	Enero	Tasa var.		
España	14.978.598	3,51 %	5.095.804	-6,13 %	9.882.794	9,30 %	3,02	-2,27 %
Extremadura	103.288	-0,76 %	88.920	-3,49 %	14.368	20,28 %	1,59	-1,24 %
Badajoz	49.909	3,41 %	42.217	0,52 %	7.692	22,80 %	1,48	-1,33 %
Cáceres	53.379	-4,36 %	46.703	-6,84 %	6.676	17,54 %	1,71	-0,58 %

VIAJEROS EXTREMADURA



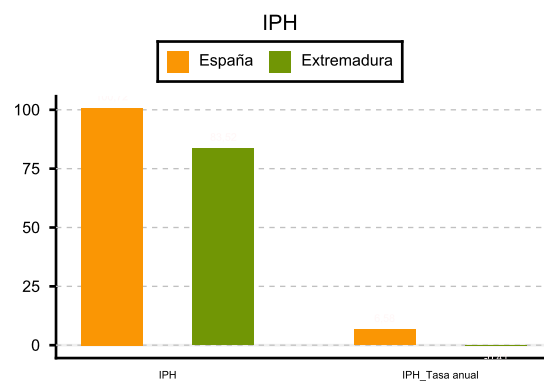
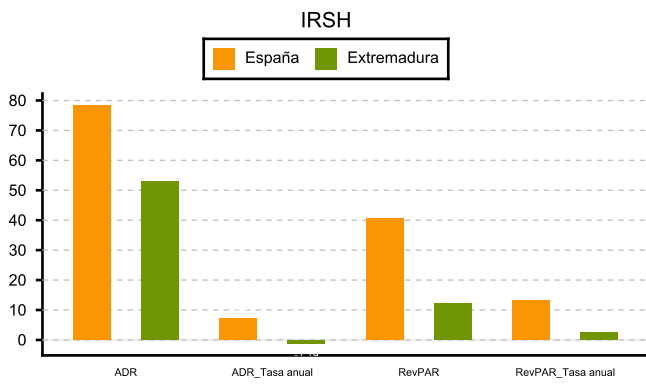
PERNOCTACIONES EXTREMADURA



INDICADORES DE RENTABILIDAD DEL SECTOR HOTELERO (ADR y RevPAR en euros)

ÍNDICE DE PRECIOS HOTELEROS (IPH)

	ADR		RevPAR		Índice	
	Var. anual	RevPAR	Var. anual	Índice	Var. anual	
España	78,35	40,76	13,15	100,72	6,58	
Extremadura	52,80	12,12	2,36	83,52	-0,41	



ADR: Facturación media por habitación ocupada

RevPAR: Ingresos por habitación disponible

Fuente: Elaboración propia a partir de los datos del INE