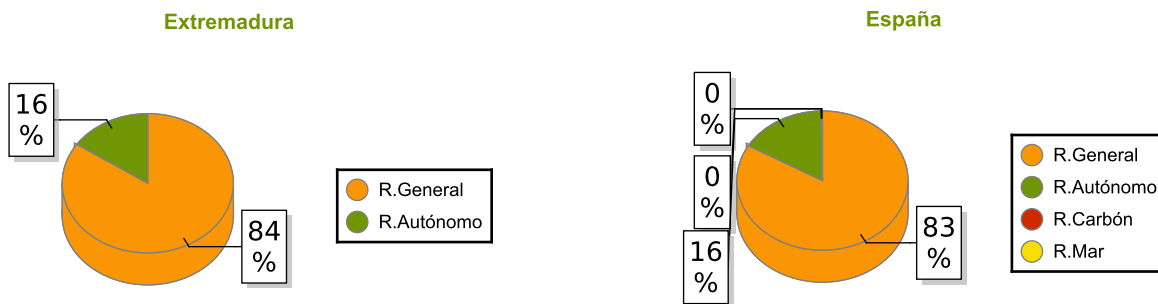


La media de extranjeros afiliados a la Seguridad Social en alta laboral en Extremadura en noviembre es de 12.804 (57,4% hombres y 42,6% mujeres), según los datos proporcionados por el Ministerio de Empleo y Seguridad Social. En Extremadura, el número de afiliados extranjeros a la Seguridad Social aumenta un 10,47% en comparación con el mismo mes del año anterior (en España suben un 7,72%). A nivel provincial, crece el número de afiliados en Badajoz (17,29%) y en Cáceres (1,69%).

A nivel nacional, el total de extranjeros afiliados asciende a 1.836.498, procediendo el 41,87% de países de la Unión Europea. La afiliación en el régimen general es la predominante a nivel estatal con el 83% del total de afiliados.

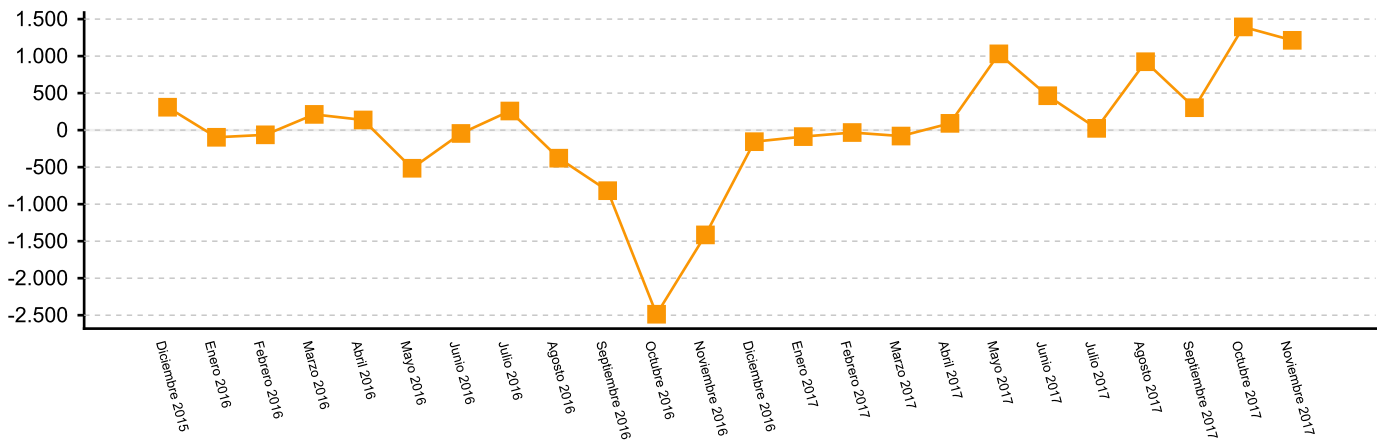
Atendiendo al origen de los trabajadores, 6.586 proceden de países de la Unión Europea, principalmente de Rumanía (4.000) y de Portugal (1.628). Por regímenes, es el general (incluye S.E. General, S.E. agrario y el S.E. Hogar) el que más extranjeros afiliados recoge en la Comunidad Autónoma (84%); mientras que el régimen de autónomos representa el 16% restante de los extranjeros afiliados.

Comparando ambas provincias extremeñas se observa que del total de extranjeros afiliados, 7.642 se encuentran en Badajoz (60%) y 5.161 en Cáceres (40%).

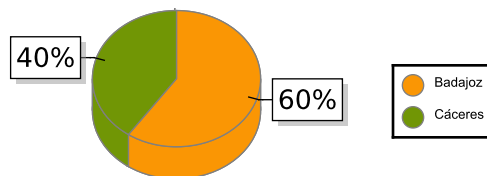


Afiliados extranjeros	Noviembre 2017		España	Variación Anual
	Extremadura	Variación anual		
R. GENERAL	10.813	12,08	1.531.208	7,67
S. General	4.937	5,86	1.140.994	10,53
S. E. Agrario	5.061	23,71	208.849	4,77
S. E. Hogar	816	-8,61	181.365	-4,79
R. AUTÓNOMOS	1.990	2,42	300.752	8,05
R. MAR	0	0,00	4.402	2,42
R. CARBÓN	0	0,00	135	-32,90
TOTAL	12.804	10,47	1.836.498	7,72

Evolución de la variación absoluta anual de los afiliados en Extremadura



	Noviembre	Variación Interanual
Badajoz	7.642	17,29
Cáceres	5.161	1,69
Extremadura	12.804	10,47



Fuente: Elaboración propia a partir de los datos del Ministerio de Empleo y Seguridad Social.