


La media de extranjeros afiliados a la seguridad social en alta laboral en Extremadura en junio es de 11.984 (56,9% hombres y 43,1% mujeres), según los datos proporcionados por el Ministerio de Empleo y Seguridad Social. En Extremadura, el número de afiliados extranjeros a la Seguridad Social aumenta un 0,2% en comparación con el mismo mes del año anterior (en España suben un 7,06%). A nivel provincial, crece el número de afiliados en Badajoz (2,21%) y disminuye en Cáceres (-1,94%).

A nivel nacional, el total de extranjeros afiliados asciende a 1.870.397, procediendo el 42,06% de países de la Unión Europea. La afiliación en el régimen general es la predominante a nivel estatal con el 83,8% del total de afiliados.

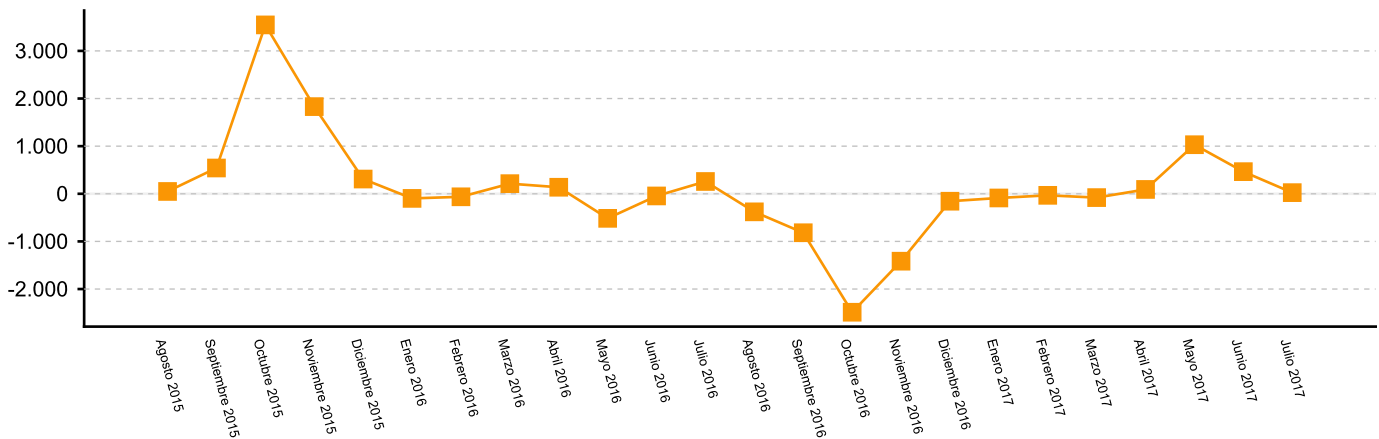
Atendiendo al origen de los trabajadores, 5.788 proceden de países de la Unión Europea, principalmente de Rumanía (3.249) y de Portugal (1.638). Por regímenes, es el general (incluye S.E. General, S.E agrario y el S.E. Hogar) el que más extranjeros afiliados recoge en la Comunidad Autónoma (83,5%); mientras que el régimen de autónomos representa el 16,5% restante de los extranjeros afiliados.

Comparando ambas provincias extremeñas se observa que del total de extranjeros afiliados, 6.317 se encuentran en Badajoz (53%) y 5.667 en Cáceres (47%).

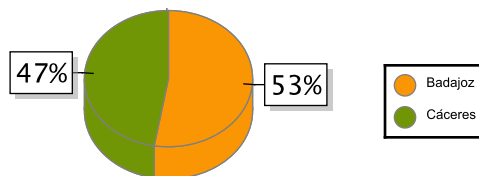


Afiliados extranjeros	Julio		2017	
	Extremadura	Variación anual	España	Variación Anual
R. GENERAL	10.003	-0,03	1.567.067	7,00
S. General	4.886	4,33	1.187.245	9,63
S. E. Agrario	4.296	-2,26	195.043	5,24
S. E. Hogar	821	-11,45	184.779	-5,86
R. AUTÓNOMOS	1.981	1,38	298.184	7,42
R. MAR	0	0,00	4.995	9,00
R. CARBÓN	0	0,00	150	-33,26
TOTAL	11.984	0,20	1.870.397	7,06

Evolución de la variación absoluta anual de los afiliados en Extremadura



	Julio	Variación Interanual
Badajoz	6.317	2,21
Cáceres	5.667	-1,94
Extremadura	11.984	0,20



Fuente: Elaboración propia a partir de los datos del Ministerio de Empleo y Seguridad Social.