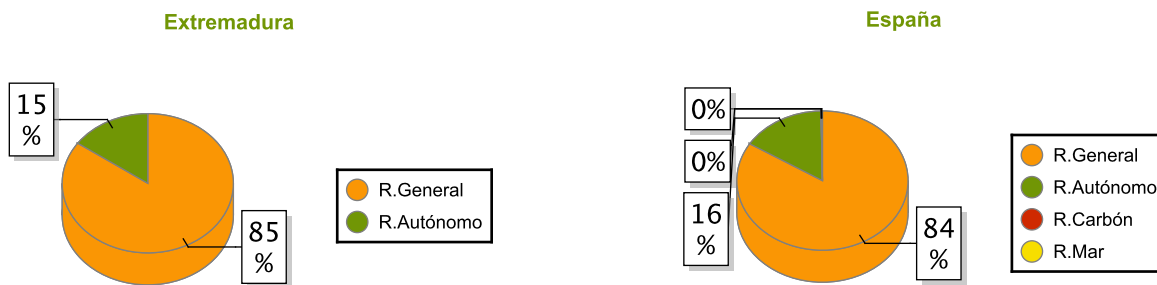


La media de extranjeros afiliados a la seguridad social en alta laboral en Extremadura en junio es de 13.104 (57,3% hombres y 42,7% mujeres), según los datos proporcionados por el Ministerio de Empleo y Seguridad Social. En Extremadura, el número de afiliados extranjeros a la Seguridad Social aumenta un 3,68% en comparación con el mismo mes del año anterior (en España suben un 7,3%). A nivel provincial, crece el número de afiliados en Badajoz (1,70%) y en Cáceres (5,83%).

A nivel nacional, el total de extranjeros afiliados asciende a 1.875.413, procediendo el 42,7% de países de la Unión Europea. La afiliación en el régimen general es la predominante a nivel estatal con el 84% del total de afiliados.

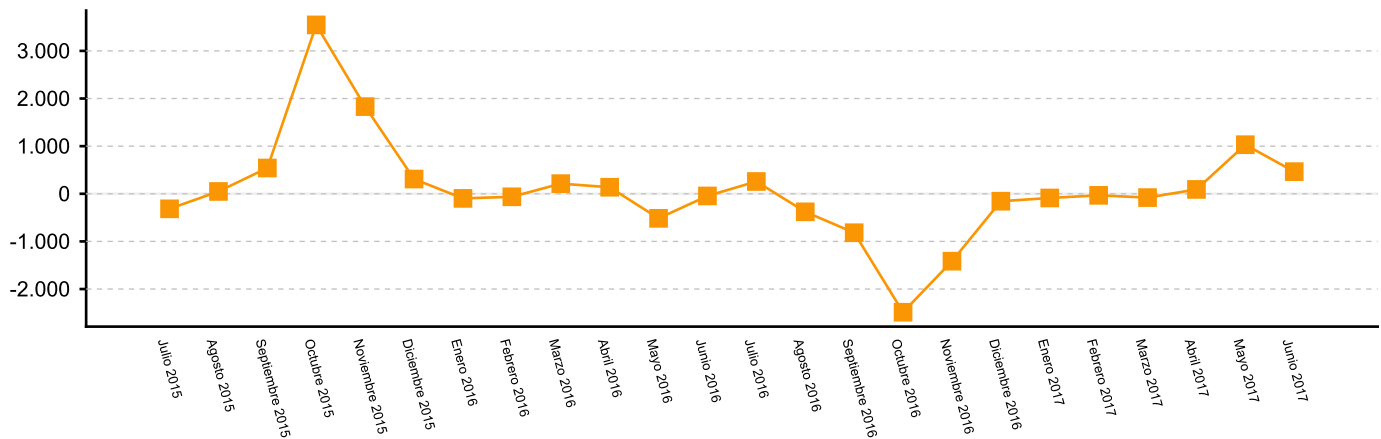
Atendiendo al origen de los trabajadores, 6.843 proceden de países de la Unión Europea, principalmente de Rumanía (4.197) y de Portugal (1.686). Por regímenes, es el general (incluye S.E. General, S.E agrario y el S.E. Hogar) el que más extranjeros afiliados recoge en la Comunidad Autónoma (85%); mientras que el régimen de autónomos representa el 15% restante de los extranjeros afiliados.

Comparando ambas provincias extremeñas se observa que del total de extranjeros afiliados, 6.707 se encuentran en Badajoz (49%) y 6.397 en Cáceres (51%).

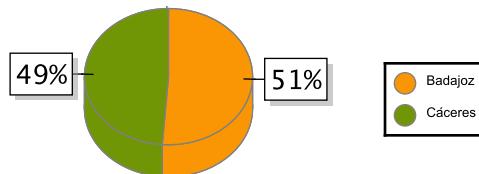


Afiliados extranjeros	Junio		2017	
	Extremadura	Variación anual	España	Variación Anual
R. GENERAL	11.107	4,01	1.572.877	7,29
S. General	4.910	3,98	1.162.430	9,51
S. E. Agrario	5.350	6,88	224.327	8,91
S. E. Hogar	846	-11,04	186.121	-6,23
R. AUTÓNOMOS	1.997	1,89	297.601	7,44
R. MAR	0	0,00	4.789	3,66
R. CARBÓN	0	0,00	146	-35,79
<b>TOTAL</b>	<b>13.104</b>	<b>3,68</b>	<b>1.875.413</b>	<b>7,30</b>

Evolución de la variación absoluta anual de los afiliados en Extremadura



	Junio	Variación Interanual
Badajoz	6.707	1,70
Cáceres	6.397	5,83
<b>Extremadura</b>	<b>13.104</b>	<b>3,68</b>



Fuente: Elaboración propia a partir de los datos del Ministerio de Empleo y Seguridad Social.