


La media de extranjeros afiliados a la seguridad social en alta laboral en Extremadura en enero de 2017 es de 10.378 (55,2% hombres y 44,8% mujeres), según los datos proporcionados por el Ministerio de Empleo y Seguridad Social. En Extremadura, el número de afiliados extranjeros a la Seguridad Social disminuye un 0,83% en comparación con el mismo mes del año anterior (en España suben un 5,42%). A nivel provincial, aumenta el número de afiliados en Badajoz (3,54%) y disminuye en Cáceres (-5,87%).

Atendiendo al origen de los trabajadores, 4.804 proceden de países de la Unión Europea. Por regímenes, es el general (incluye S.E. General, S.E agrario y el S.E. Hogar) el que más extranjeros afiliados recoge en la Comunidad Autónoma (82%); mientras que el régimen de autónomos representa el 19% restante de los extranjeros afiliados.

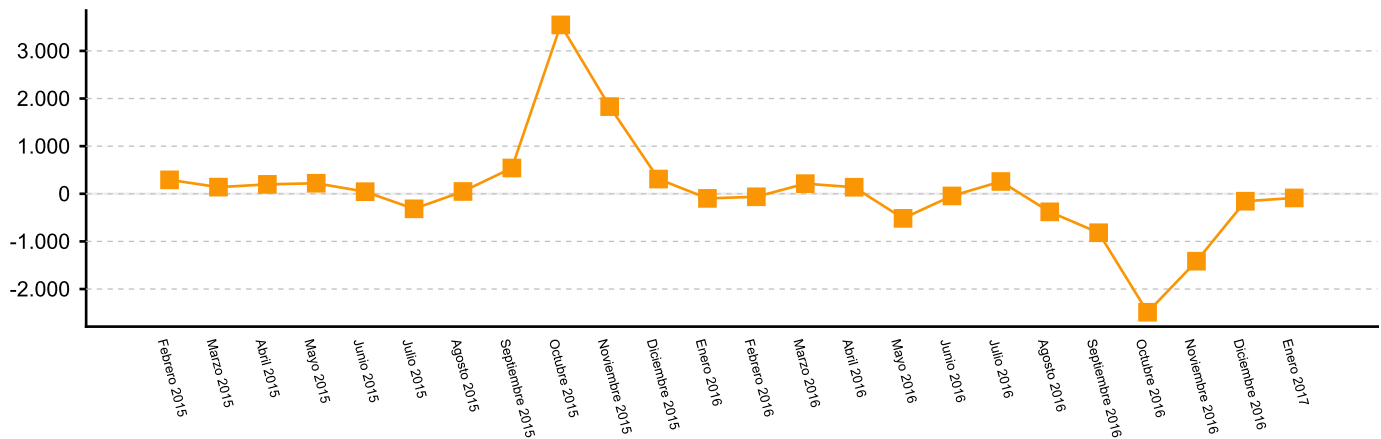
Comparando ambas provincias extremeñas se observa que del total de extranjeros afiliados, 5.799 se encuentran en Badajoz (56%) y 4.579 en Cáceres (44%).

A nivel nacional, el total de extranjeros afiliados asciende a 1.687.585 procediendo el 42% de países de la Unión Europea. La afiliación en el régimen general es la predominante a nivel estatal con el 83% del total de afiliados.

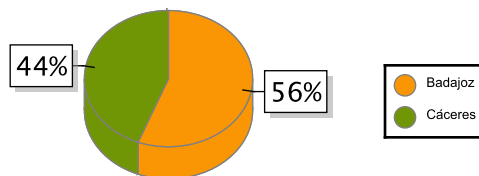


Afiliados extranjeros	Enero 2017			
	Extremadura	Variación anual	España	Variación Anual
R. GENERAL	8.445	-1,52	1.406.595	5,20
S. General	4.505	0,96	1.006.157	7,88
S. E. Agrario	3.094	-1,97	214.719	5,00
S. E. Hogar	847	-11,49	185.719	-7,09
R. AUTÓNOMOS	1.932	2,22	277.304	6,65
R. MAR	0	0,00	3.519	-0,07
R. CARBÓN	0	0,00	166	-30,63
TOTAL	10.378	-0,83	1.687.585	5,42

Evolución de la variación absoluta anual de los afiliados en Extremadura



	Enero	Variación Interanual
Badajoz	5.799	3,54
Cáceres	4.579	-5,87
Extremadura	10.378	-0,83



Fuente: Elaboración propia a partir de los datos del Ministerio de Empleo y Seguridad Social.