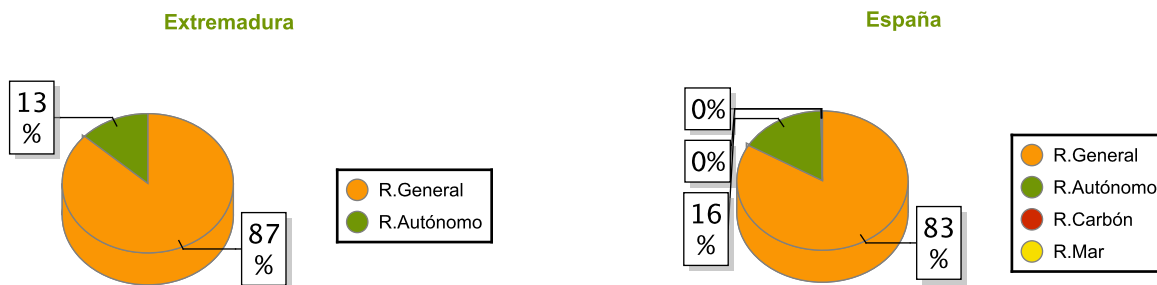


La media de extranjeros afiliados a la seguridad social en alta laboral en Extremadura en octubre es de 14.980 (58,1% hombres y 41,9% mujeres), según los datos proporcionados por el Ministerio de Empleo y Seguridad Social. En Extremadura, el número de afiliados extranjeros a la Seguridad Social aumenta un 10,3% en comparación con el mismo mes del año anterior (en España suben un 6,8%). A nivel provincial, crece el número de afiliados en Badajoz (16,9%) y en Cáceres (0,5%).

A nivel nacional, el total de extranjeros afiliados asciende a 1.851.014, procediendo el 42,2% de países de la Unión Europea. La afiliación en el régimen general es la predominante a nivel estatal con el 83,5% del total de afiliados.

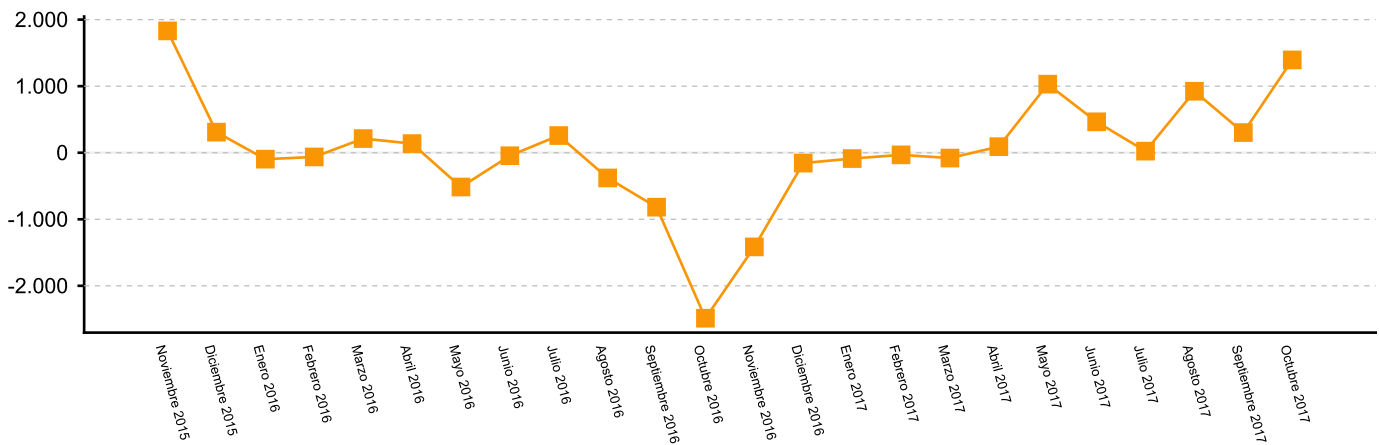
Atendiendo al origen de los trabajadores, 8.507 proceden de países de la Unión Europea, principalmente de Rumanía (5.828) y de Portugal (1.752). Por regímenes, es el general (incluye S.E. General, S.E. agrario y el S.E. Hogar) el que más extranjeros afiliados recoge en la Comunidad Autónoma (86,8%); mientras que el régimen de autónomos representa el 13,2% restante de los extranjeros afiliados.

Comparando ambas provincias extremeñas se observa que del total de extranjeros afiliados, 8.229 se encuentran en Badajoz (63,3%) y 4.774 en Cáceres (36,7%).

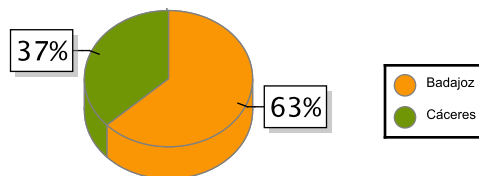


Afiliados extranjeros	2017		2016		
	Octubre	Extremadura	Variación anual	España	Variación Anual
R. GENERAL		13.003	11,67	1.544.931	6,54
S. General		4.872	5,16	1.159.773	10,16
S. E. Agrario		7.315	19,68	204.108	-1,22
S. E. Hogar		816	-9,26	181.050	-5,02
R. AUTÓNOMOS		1.977	1,84	301.218	8,05
R. MAR		0	0,00	4.728	3,50
R. CARBÓN		0	0,00	136	-33,71
TOTAL		14.980	10,26	1.851.014	6,77

Evolución de la variación absoluta anual de los afiliados en Extremadura



	Octubre	Variación Interanual
Badajoz	9.453	16,87
Cáceres	5.528	0,54
Extremadura	14.980	10,26



Fuente: Elaboración propia a partir de los datos del Ministerio de Empleo y Seguridad Social.