


La media de extranjeros afiliados a la seguridad social en alta laboral en Extremadura en septiembre es de 12.840 (57,8% hombres y 42,2% mujeres), según los datos proporcionados por el Ministerio de Empleo y Seguridad Social. En Extremadura, el número de afiliados extranjeros a la Seguridad Social aumenta un 2,4% en comparación con el mismo mes del año anterior (en España suben un 7,3%). A nivel provincial, crece el número de afiliados en Badajoz (2,2%) y en Cáceres (2,7%).

A nivel nacional, el total de extranjeros afiliados asciende a 1.853.108, procediendo el 42,2% de países de la Unión Europea. La afiliación en el régimen general es la predominante a nivel estatal con el 84% del total de afiliados.

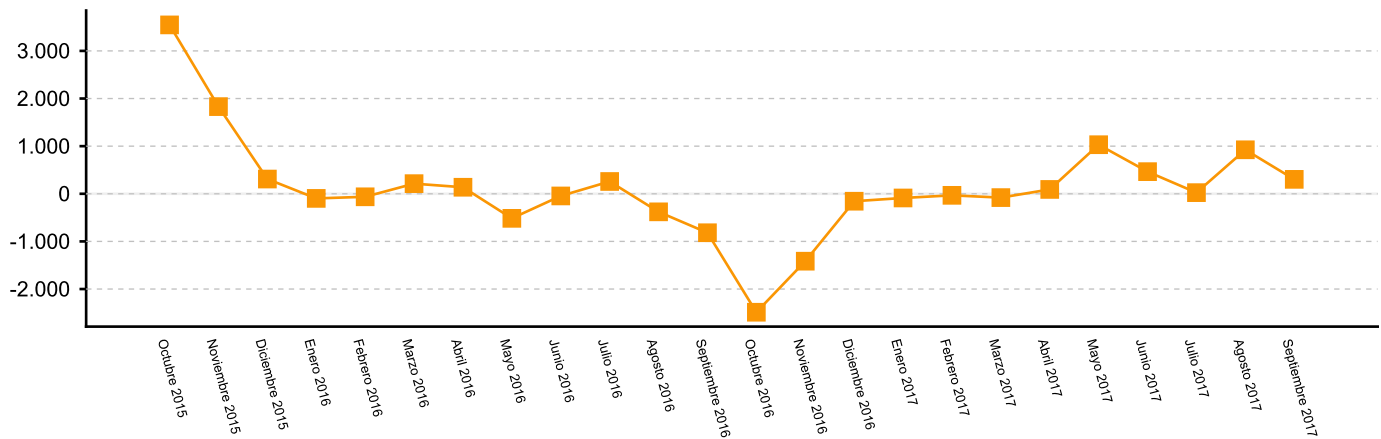
Atendiendo al origen de los trabajadores, 6.483 proceden de países de la Unión Europea, principalmente de Rumanía (3.924) y de Portugal (1.686). Por regímenes, es el general (incluye S.E. General, S.E. agrario y el S.E. Hogar) el que más extranjeros afiliados recoge en la Comunidad Autónoma (85%); mientras que el régimen de autónomos representa el 15% restante de los extranjeros afiliados.

Comparando ambas provincias extremeñas se observa que del total de extranjeros afiliados, 7.470 se encuentran en Badajoz (58,2%) y 5.370 en Cáceres (41,8%).

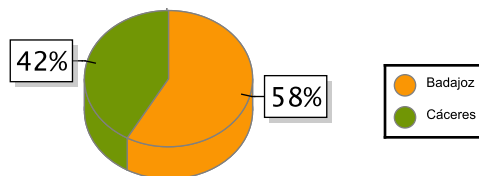


Afiliados extranjeros	Septiembre		2017	
	Extremadura	Variación anual	España	Variación Anual
R. GENERAL	10.874	2,58	1.548.400	7,23
S. General	4.865	6,27	1.169.835	10,03
S. E. Agrario	5.187	1,22	197.334	3,98
S. E. Hogar	822	-8,43	181.231	-5,15
R. AUTÓNOMOS	1.966	1,50	299.596	7,75
R. MAR	0	0,00	4.972	3,86
R. CARBÓN	0	0,00	140	-33,93
TOTAL	12.840	2,42	1.853.108	7,30

Evolución de la variación absoluta anual de los afiliados en Extremadura



	Septiembre	Variación Interanual
Badajoz	7.470	2,23
Cáceres	5.370	2,68
Extremadura	12.840	2,42



Fuente: Elaboración propia a partir de los datos del Ministerio de Empleo y Seguridad Social.