


La media de extranjeros afiliados a la seguridad social en alta laboral en Extremadura en agosto es de 12.225 (57,3% hombres y 42,7% mujeres), según los datos proporcionados por el Ministerio de Empleo y Seguridad Social. En Extremadura, el número de afiliados extranjeros a la Seguridad Social aumenta un 8,18% en comparación con el mismo mes del año anterior (en España suben un 6,99%). A nivel provincial, crece el número de afiliados en Badajoz (15,24%) y baja en Cáceres (-0,24%).

A nivel nacional, el total de extranjeros afiliados asciende a 1.848.329, procediendo el 41,8% de países de la Unión Europea. La afiliación en el régimen general es la predominante a nivel estatal con el 83,6% del total de afiliados.

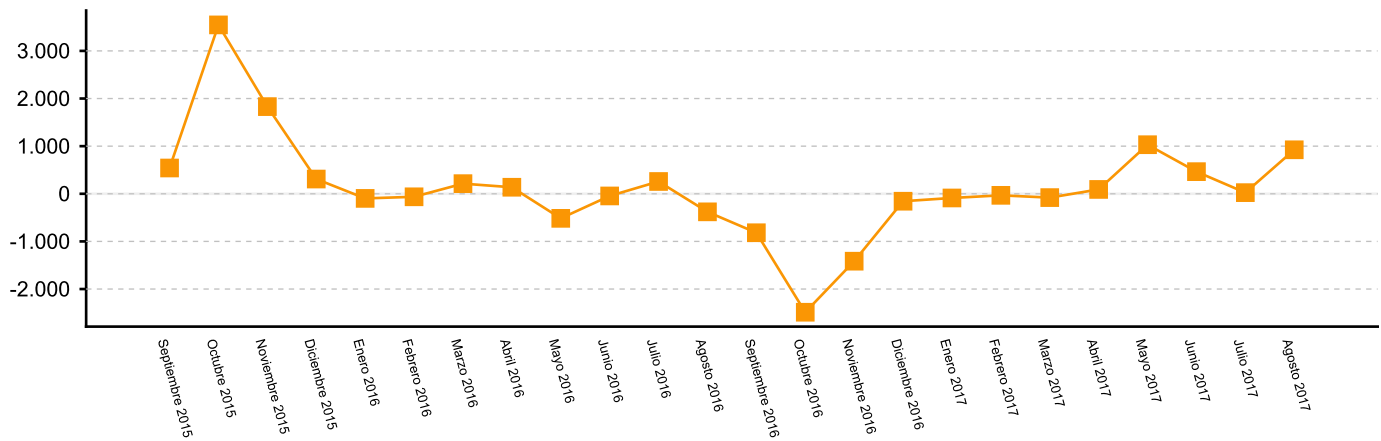
Atendiendo al origen de los trabajadores, 5.994 proceden de países de la Unión Europea, principalmente de Rumanía (3.505) y de Portugal (1.614). Por regímenes, es el general (incluye S.E. General, S.E agrario y el S.E. Hogar) el que más extranjeros afiliados recoge en la Comunidad Autónoma (83,9%); mientras que el régimen de autónomos representa el 16,1% restante de los extranjeros afiliados.

Comparando ambas provincias extremeñas se observa que del total de extranjeros afiliados, 7.078 se encuentran en Badajoz (57,9%) y 5.147 en Cáceres (42,1%).

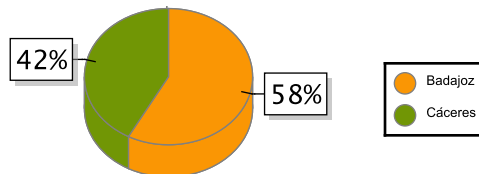


Afiliados extranjeros	Agosto		2017	
	Extremadura	Variación anual	España	Variación Anual
R. GENERAL	10.260	9,63	1.545.359	6,92
S. General	4.905	6,16	1.177.720	9,33
S. E. Agrario	4.533	18,38	184.508	5,60
S. E. Hogar	821	-9,58	183.131	-5,36
R. AUTÓNOMOS	1.965	1,16	297.752	7,49
R. MAR	0	0,00	5.071	2,74
R. CARBÓN	0	0,00	147	-30,63
TOTAL	12.225	8,18	1.848.329	6,99

Evolución de la variación absoluta anual de los afiliados en Extremadura



	Agosto	Variación Interanual
Badajoz	7.078	15,24
Cáceres	5.147	-0,24
Extremadura	12.225	8,18



Fuente: Elaboración propia a partir de los datos del Ministerio de Empleo y Seguridad Social.