


La media de extranjeros afiliados a la seguridad social en alta laboral en Extremadura en mayo es de 12.376 (56,7% hombres y 43,3% mujeres), según los datos proporcionados por el Ministerio de Empleo y Seguridad Social. En Extremadura, el número de afiliados extranjeros a la Seguridad Social aumenta un 9,08% en comparación con el mismo mes del año anterior (en España suben un 7,54%). A nivel provincial, crece el número de afiliados en Badajoz (7,99%) y en Cáceres (10,39%).

Atendiendo al origen de los trabajadores, 6.357 proceden de países de la Unión Europea, principalmente de Rumanía (3.751) y de Portugal (1.635). Por regímenes, es el general (incluye S.E. General, S.E agrario y el S.E. Hogar) el que más extranjeros afiliados recoge en la Comunidad Autónoma (83,8%); mientras que el régimen de autónomos representa el 16,2% restante de los extranjeros afiliados.

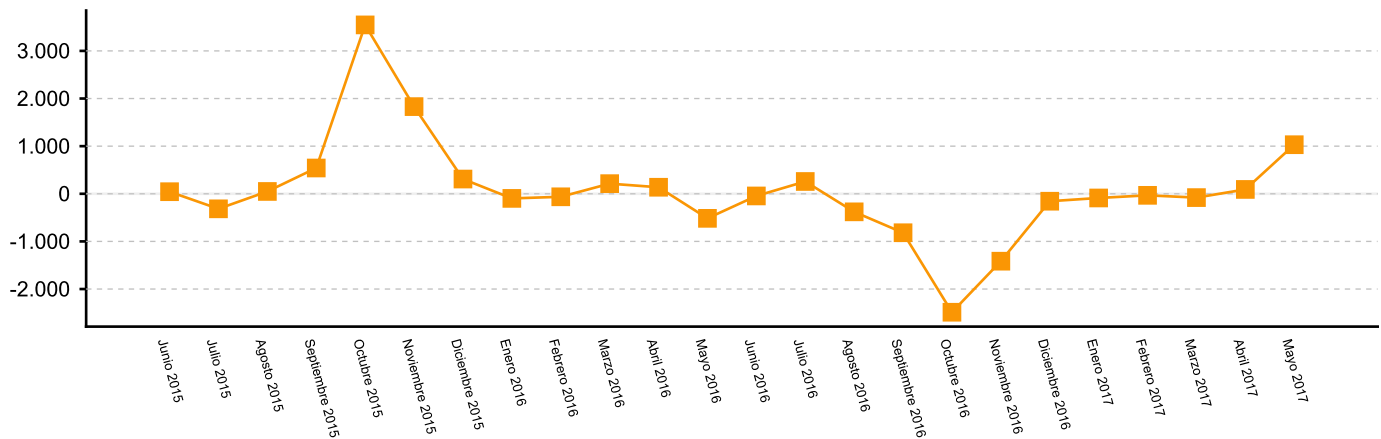
Comparando ambas provincias extremeñas se observa que del total de extranjeros afiliados, 6.668 se encuentran en Badajoz (53,9%) y 5.709 en Cáceres (46,1%).

A nivel nacional, el total de extranjeros afiliados asciende a 1.861.591, procediendo el 42,7% de países de la Unión Europea. La afiliación en el régimen general es la predominante a nivel estatal con el 83,9% del total de afiliados.

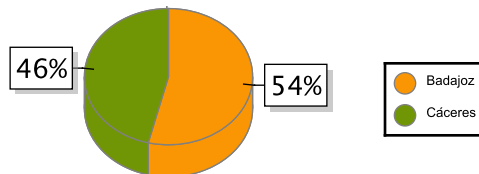


Afiliados extranjeros	Mayo		2017	
	Extremadura	Variación anual	España	Variación Anual
R. GENERAL	10.368	10,26	1.562.600	7,58
S. General	4.836	2,69	1.130.070	9,46
S. E. Agrario	4.692	25,48	245.745	11,34
S. E. Hogar	841	-11,97	186.785	-6,37
R. AUTÓNOMOS	2.008	3,36	294.174	7,49
R. MAR	0	0,00	4.668	2,79
R. CARBÓN	0	0,00	150	-35,03
<b>TOTAL</b>	<b>12.376</b>	<b>9,08</b>	<b>1.861.591</b>	<b>7,54</b>

Evolución de la variación absoluta anual de los afiliados en Extremadura



	Mayo	Variación Interanual
Badajoz	6.668	7,99
Cáceres	5.709	10,39
<b>Extremadura</b>	<b>12.376</b>	<b>9,08</b>



Fuente: Elaboración propia a partir de los datos del Ministerio de Empleo y Seguridad Social.