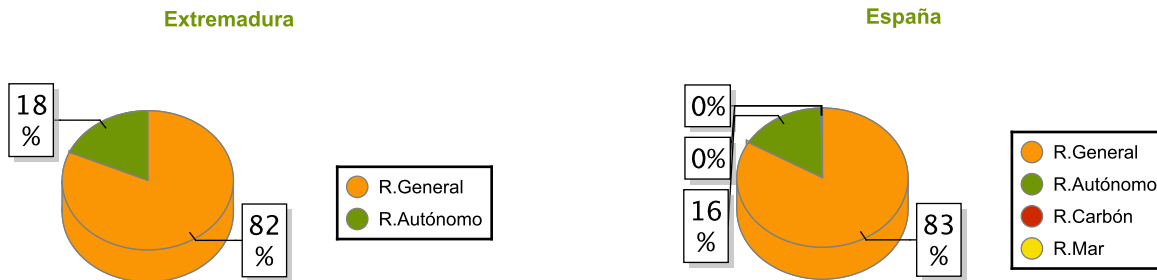


La media de extranjeros afiliados a la seguridad social en alta laboral en Extremadura en marzo es de 10.559 (55,8% hombres y 44,2% mujeres), según los datos proporcionados por el Ministerio de Empleo y Seguridad Social. En Extremadura, el número de afiliados extranjeros a la Seguridad Social disminuye un 0,75% en comparación con el mismo mes del año anterior (en España suben un 5,88%). A nivel provincial, aumenta el número de afiliados en Badajoz (3,32%) y baja en Cáceres (-5,3%).

Atendiendo al origen de los trabajadores, 4.814 proceden de países de la Unión Europea, principalmente de Rumanía (2.353) y de Portugal (1.542). Por regímenes, es el general (incluye S.E. General, S.E agrario y el S.E. Hogar) el que más extranjeros afiliados recoge en la Comunidad Autónoma (81,6%); mientras que el régimen de autónomos representa el 18,4% restante de los extranjeros afiliados.

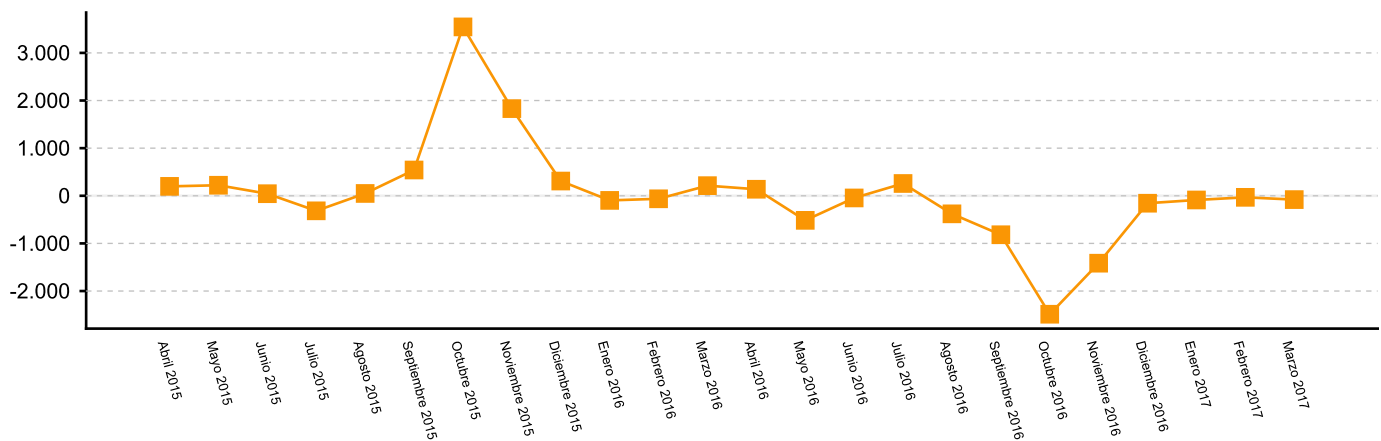
Comparando ambas provincias extremeñas se observa que del total de extranjeros afiliados, 5.796 se encuentran en Badajoz (54,9%) y 4.762 en Cáceres (45,1%).

A nivel nacional, el total de extranjeros afiliados asciende a 1.739.720, procediendo el 42,6% de países de la Unión Europea. La afiliación en el régimen general es la predominante a nivel estatal con el 83,4% del total de afiliados.

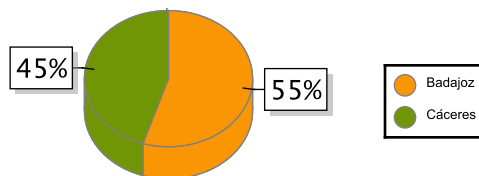


Afiliados extranjeros	Marzo		2017	
	Extremadura	Variación anual	España	Variación Anual
R. GENERAL	8.615	-1,30	1.451.212	5,69
S. General	4.631	1,96	1.049.842	8,17
S. E. Agrario	3.130	-2,72	213.749	5,89
S. E. Hogar	855	-11,90	187.621	-6,51
R. AUTÓNOMOS	1.943	1,77	284.077	6,98
R. MAR	0	0,00	4.270	2,90
R. CARBÓN	0	0,00	161	-32,48
TOTAL	10.559	-0,75	1.739.720	5,88

Evolución de la variación absoluta anual de los afiliados en Extremadura



	Marzo	Variación Interanual
Badajoz	5.796	3,32
Cáceres	4.762	-5,29
Extremadura	10.559	-0,75



Fuente: Elaboración propia a partir de los datos del Ministerio de Empleo y Seguridad Social.