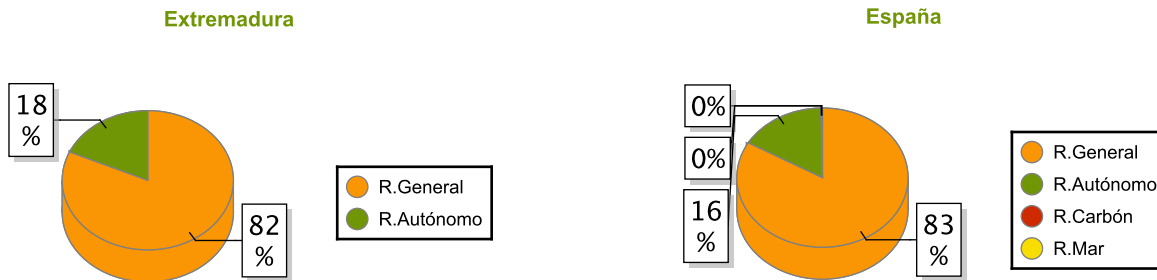


La media de extranjeros afiliados a la seguridad social en alta laboral en Extremadura en febrero es de 10.484 (55,7% hombres y 44,3% mujeres), según los datos proporcionados por el Ministerio de Empleo y Seguridad Social. En Extremadura, el número de afiliados extranjeros a la Seguridad Social disminuye un 0,3% en comparación con el mismo mes del año anterior (en España suben un 5,6%). A nivel provincial, aumenta el número de afiliados en Badajoz (4,6%) y baja en Cáceres (-5,8%).

Atendiendo al origen de los trabajadores, 4.815 proceden de países de la Unión Europea, principalmente de Rumanía (2.387) y de Portugal (1.519). Por regímenes, es el general (incluye S.E. General, S.E agrario y el S.E. Hogar) el que más extranjeros afiliados recoge en la Comunidad Autónoma (81,7%); mientras que el régimen de autónomos representa el 18,3% restante de los extranjeros afiliados.

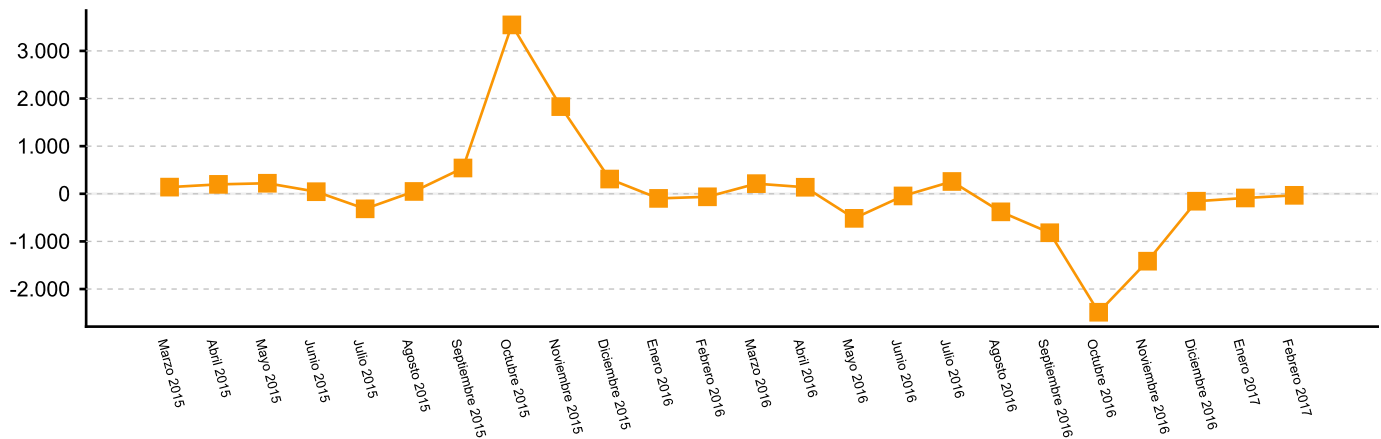
Comparando ambas provincias extremeñas se observa que del total de extranjeros afiliados, 5.804 se encuentran en Badajoz (55,4%) y 4.680 en Cáceres (44,6%).

A nivel nacional, el total de extranjeros afiliados asciende a 1.702.248, procediendo el 42,4% de países de la Unión Europea. La afiliación en el régimen general es la predominante a nivel estatal con el 83,4% del total de afiliados.

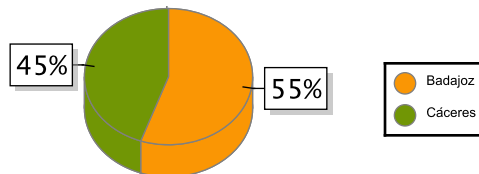


Afiliados extranjeros	Febrero		2017	
	Extremadura	Variación anual	España	Variación Anual
R. GENERAL	8.564	-0,67	1.418.765	5,31
S. General	4.535	2,11	1.021.322	7,84
S. E. Agrario	3.180	-1,08	210.203	5,27
S. E. Hogar	849	-12,09	187.240	-6,58
R. AUTÓNOMOS	1.920	1,34	279.504	6,88
R. MAR	0	0,00	3.816	1,67
R. CARBÓN	0	0,00	163	-31,99
TOTAL	10.484	-0,31	1.702.248	5,55

Evolución de la variación absoluta anual de los afiliados en Extremadura



	Febrero	Variación Interanual
Badajoz	5.804	4,58
Cáceres	4.680	-5,76
Extremadura	10.484	-0,31



Fuente: Elaboración propia a partir de los datos del Ministerio de Empleo y Seguridad Social.