

Durante el mes de noviembre 94.986 viajeros visitaron los hoteles de Extremadura, un 8,2% más que en el mismo mes del año anterior (en España se alcanzó una tasa interanual de 5%), según los datos proporcionados por el Instituto Nacional de Estadística. Se registraron 175.765 pernoctaciones en establecimientos hoteleros extremeños, un 4% más que en noviembre de 2016 (a nivel estatal un 2,1%).

Suben las pernoctaciones de viajeros residentes en España un 5,3% y disminuyen las de residentes en el extranjero un 4,7%. La estancia media en la Comunidad Autónoma se sitúa en 1,85 días, un 4,1% menos que en el mismo mes de 2016.

Los hoteles en Extremadura ingresan 20,1 euros (47,8 euros a nivel nacional) por habitación disponible, un 5,4% más que en el año anterior; y facturan 54 euros (79,6 euros en España) de media por habitación ocupada, un 3,2% menos que en noviembre de 2016.

NÚMERO DE VIAJEROS

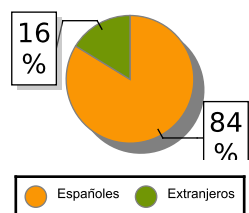
| | Total | | Residentes en España | | Residentes en el extranjero | |
|-------------|-----------|-----------|----------------------|----------|-----------------------------|-----------|
| | Noviembre | Tasa var. | Noviembre | Tas var. | Noviembre | Tasa var. |
| España | 6.070.979 | 4,91 % | 3.322.024 | 4,26 % | 2.748.955 | 5,71 % |
| Extremadura | 94.986 | 8,23 % | 79.554 | 5,83 % | 15.432 | 22,50 % |
| Badajoz | 48.630 | 9,26 % | 39.050 | 3,81 % | 9.580 | 38,96 % |
| Cáceres | 46.356 | 7,16 % | 40.505 | 7,86 % | 5.851 | 2,58 % |

NÚMERO DE PERNOCTACIONES

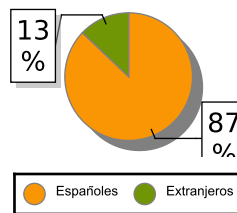
ESTANCIA MEDIA

| | Total | | Residentes en España | | Residentes en el extranjero | | Noviembre | Tasa var. |
|-------------|------------|-----------|----------------------|----------|-----------------------------|-----------|-----------|-----------|
| | Noviembre | Tasa var. | Noviembre | Tas var. | Noviembre | Tasa var. | | |
| España | 17.492.339 | 2,09 % | 6.701.111 | 3,47 % | 10.791.22 | 1,25 % | 2,88 | -2,70 % |
| Extremadura | 175.765 | 3,91 % | 153.089 | 5,33 % | 22.676 | -4,73 % | 1,85 | -4,15 % |
| Badajoz | 83.047 | 10,72 % | 70.566 | 7,23 % | 12.481 | 35,69 % | 1,71 | 1,18 % |
| Cáceres | 92.718 | -1,51 % | 82.523 | 3,76 % | 10.195 | -30,19 % | 2,00 | -8,26 % |

VIAJEROS EXTREMADURA



PERNOCTACIONES EXTREMADURA

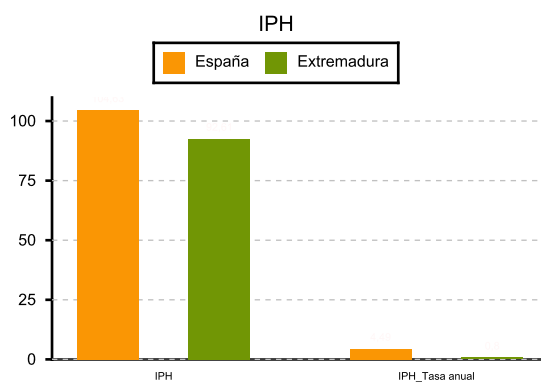
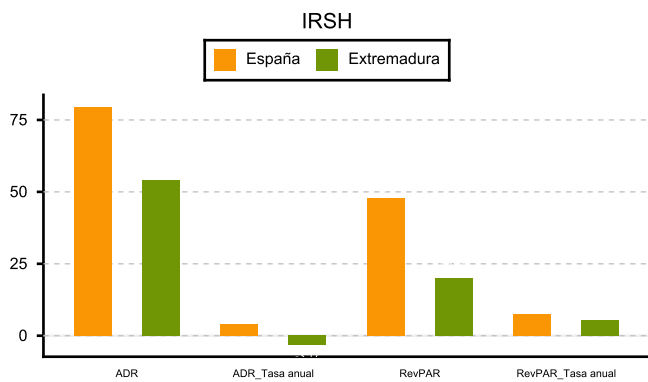


INDICADORES DE RENTABILIDAD DEL SECTOR HOTELERO (ADR y RevPAR en euros)

ÍNDICE DE PRECIOS HOTELEROS (IPH)

Base 2008

| | ADR | | RevPAR | | Índice | |
|-------------|------------|--------|------------|--------|------------|--|
| | Var. anual | RevPAR | Var. anual | Índice | Var. anual | |
| España | 79,59 | 47,76 | 7,30 | 104,63 | 4,49 | |
| Extremadura | 53,96 | 20,08 | 5,37 | 92,61 | 0,80 | |



ADR: Facturación media por habitación ocupada

RevPAR: Ingresos por habitación disponible

Fuente: Elaboración propia a partir de los datos del INE