

La nómina mensual de pensiones contributivas de la Seguridad Social alcanzó el pasado 1 de noviembre los 168,2 millones de euros en Extremadura (8.598,6 millones de euros a nivel estatal), según los datos publicados por el Ministerio de Empleo y Seguridad Social.

El número de pensiones contributivas de la Seguridad Social alcanzó en Extremadura la cifra de 222.149 pensiones en noviembre, experimentando un crecimiento interanual del 1,2%. Más de la mitad de las pensiones fueron por jubilación (123.030 pensiones). A nivel nacional, el número de pensiones contributivas fue de 9.458.366, registrando un incremento interanual del 1,2%.

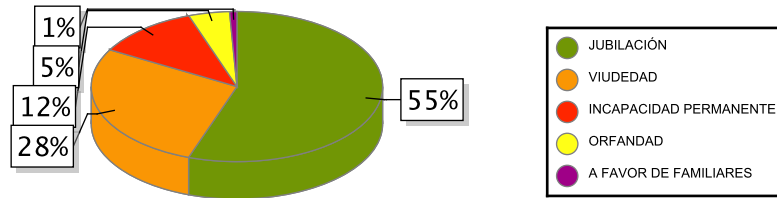
La pensión media de jubilación en Extremadura se sitúa en 866,62 euros (1,7% más que en noviembre de 2015), mientras que a nivel estatal fue de 1.049,42 euros (2,1% más interanualmente).

La pensión media total, que comprende los distintos tipos de pensión (jubilación, incapacidad permanente, viudedad, orfandad y a favor de familiares), se estableció en Extremadura en 757,34 euros, representando el 83,3% de la media nacional (909,1 euros).

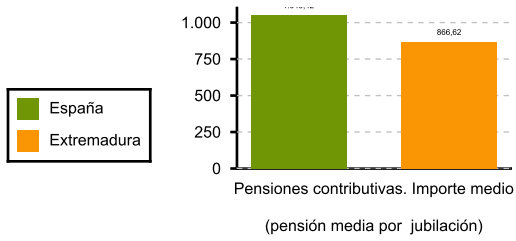
La evolución interanual de la pensión media refleja un incremento del 1,5% para Extremadura y del 1,9% para el conjunto nacional.

	NÚMERO DE PENSIONES		IMPORTE (Miles de Euros)		IMPORTE MEDIO (Euros)	
	2016	Tasa var.	2016	Tasa var.	2016	Tasa var.
TOTAL						
<i>España</i>	9.458.366	1,17 %	8.598.601	3,09 %	909,10	1,90 %
<i>Extremadura</i>	222.149	1,17 %	168.242	2,70 %	757,34	1,51 %
Incapacidad permanente						
<i>España</i>	941.558	0,69 %	876.619	1,37 %	931,03	0,67 %
<i>Extremadura</i>	25.552	2,67 %	19.736	3,86 %	772,39	1,15 %
Jubilación						
<i>España</i>	5.774.824	1,70 %	6.060.216	3,80 %	1.049,42	2,07 %
<i>Extremadura</i>	123.030	1,54 %	106.620	3,25 %	866,62	1,68 %
Viudedad						
<i>España</i>	2.363.082	0,23 %	1.513.152	1,49 %	640,33	1,26 %
<i>Extremadura</i>	61.683	-0,01 %	37.343	0,74 %	605,40	0,75 %
Orfandad						
<i>España</i>	338.793	0,06 %	127.434	1,25 %	376,14	1,19 %
<i>Extremadura</i>	10.082	0,00 %	3.687	0,77 %	365,71	0,76 %
A favor de familiares						
<i>España</i>	40.109	2,20 %	21.181	3,70 %	528,09	1,47 %
<i>Extremadura</i>	1.802	3,27 %	856	4,77 %	475,00	1,48 %

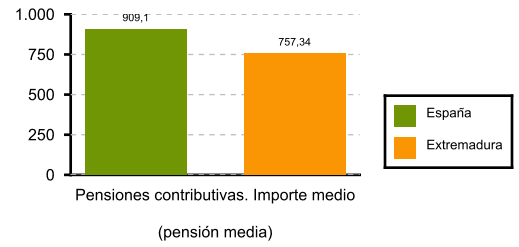
Pensiones Contributivas en Extremadura



Pensión media de jubilación



Pensión media total



Fuente: Elaboración propia a partir de los datos del Ministerio de Empleo y Seguridad Social