

La nómina mensual de pensiones contributivas de la Seguridad Social alcanzó el pasado 1 de octubre los 167,7 millones de euros en Extremadura (8.576,6 millones de euros a nivel estatal), según los datos publicados por el Ministerio de Empleo y Seguridad Social.

El número de pensiones contributivas de la Seguridad Social alcanzó en Extremadura la cifra de 221.853 pensiones en octubre, experimentando un crecimiento interanual del 1,2%. Más de la mitad de las pensiones fueron por jubilación (122.742 pensiones). A nivel nacional, el número de pensiones contributivas fue de 9.447.945, registrando un incremento interanual del 1,2%.

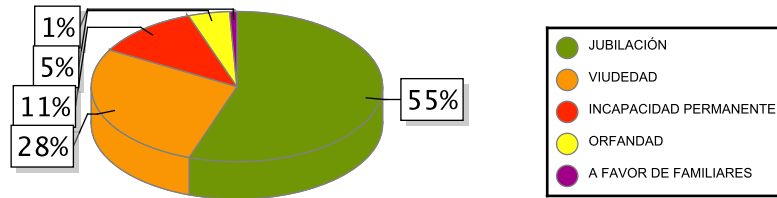
La pensión media de jubilación en Extremadura se sitúa en 865,32 euros (1,7% más que en octubre de 2015), mientras que a nivel estatal fue de 1.047,98 euros (2,1% más interanualmente).

La pensión media total, que comprende los distintos tipos de pensión (jubilación, incapacidad permanente, viudedad, orfandad y a favor de familiares), se estableció en Extremadura en 756,11 euros, representando el 83,3% de la media nacional (907,77 euros).

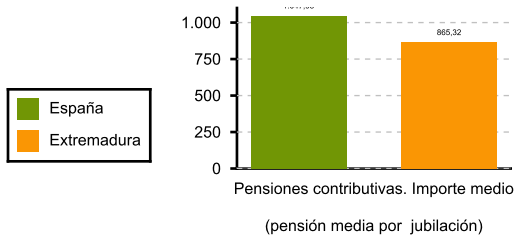
La evolución interanual de la pensión media refleja un incremento del 1,5% para Extremadura y del 1,9% para el conjunto nacional.

	NÚMERO DE PENSIONES		IMPORTE (Miles de Euros)		IMPORTE MEDIO (Euros)	
	2016	Tasa var.	2016	Tasa var.	2016	Tasa var.
TOTAL						
<i>España</i>	9.447.945	1,21 %	8.576.561	3,13 %	907,77	1,90 %
<i>Extremadura</i>	221.853	1,20 %	167.745	2,69 %	756,11	1,47 %
Incapacidad permanente						
<i>España</i>	940.553	0,70 %	875.382	1,38 %	930,71	0,67 %
<i>Extremadura</i>	25.504	2,91 %	19.669	3,95 %	771,23	1,01 %
Jubilación						
<i>España</i>	5.764.058	1,72 %	6.040.618	3,83 %	1.047,98	2,08 %
<i>Extremadura</i>	122.742	1,51 %	106.211	3,21 %	865,32	1,67 %
Viudedad						
<i>España</i>	2.362.301	0,29 %	1.511.424	1,53 %	639,81	1,24 %
<i>Extremadura</i>	61.655	-0,04 %	37.310	0,72 %	605,14	0,75 %
Orfandad						
<i>España</i>	341.091	0,38 %	128.073	1,46 %	375,48	1,08 %
<i>Extremadura</i>	10.162	0,52 %	3.706	1,20 %	364,66	0,65 %
A favor de familiares						
<i>España</i>	39.942	2,01 %	21.076	3,58 %	527,66	1,54 %
<i>Extremadura</i>	1.790	3,23 %	849	4,69 %	474,20	1,36 %

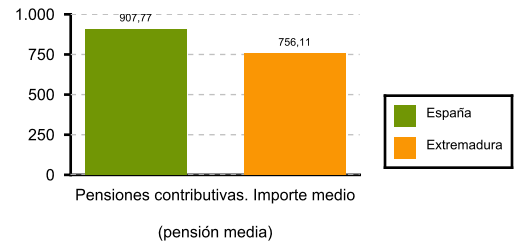
Pensiones Contributivas en Extremadura



Pensión media de jubilación



Pensión media total



Fuente: Elaboración propia a partir de los datos del Ministerio de Empleo y Seguridad Social